

LAMPIRAN

Lampiran 01 Kuesioner Penelitian

Kepada Yth.

Bapak/Ibu/Sdr/i

Responden

Ditempat

Dengan Hormat,

Saya yang bertanda tangan dibawah ini

Nama : Putu Swastianingsih

NIM : 1717051077

Prodi/Jurusan : Akuntansi S1/Ekonomi dan Akuntansi

Perguruan Tinggi : Universitas Pendidikan Ganesha

Dalam rangka penyusunan skripsi saya untuk menyelesaikan studi di Universitas Pendidikan Ganesha, maka dari itu saya memohon ketersediaan Bapak/Ibu/Sdr/i untuk dapat berpartisipasi dalam mengisi kuesioner penelitian saya yang berjudul “Pengaruh Prinsip Good Governance, Kecurangan Akuntansi, dan Pengawasan Terhadap Kinerja Anggaran Berbasis Value For Money Di OPD Kabupaten Buleleng”

Penelitian ini diharapkan dapat memberikan hasil yang bermanfaat. Untuk itu ketersediaan Bapak/Ibu/Sdr/i sangat menentukan keberhasilan penelitian ini, sehingga saya memohon untuk mengisi kuesioner dengan jujur. Kerahasiaan data yang diisi Bapak/Ibu/Sdr/i akan sangat dijaga dan tidak akan disebarluaskan. Atas perhatian dan ketersediaan Bapak/Ibu/Sdr/i saya ucapkan terimakasih.

Hormat saya,

Putu Swastianingsih
NIM 1717051077

IDENTITAS RESPONDEN

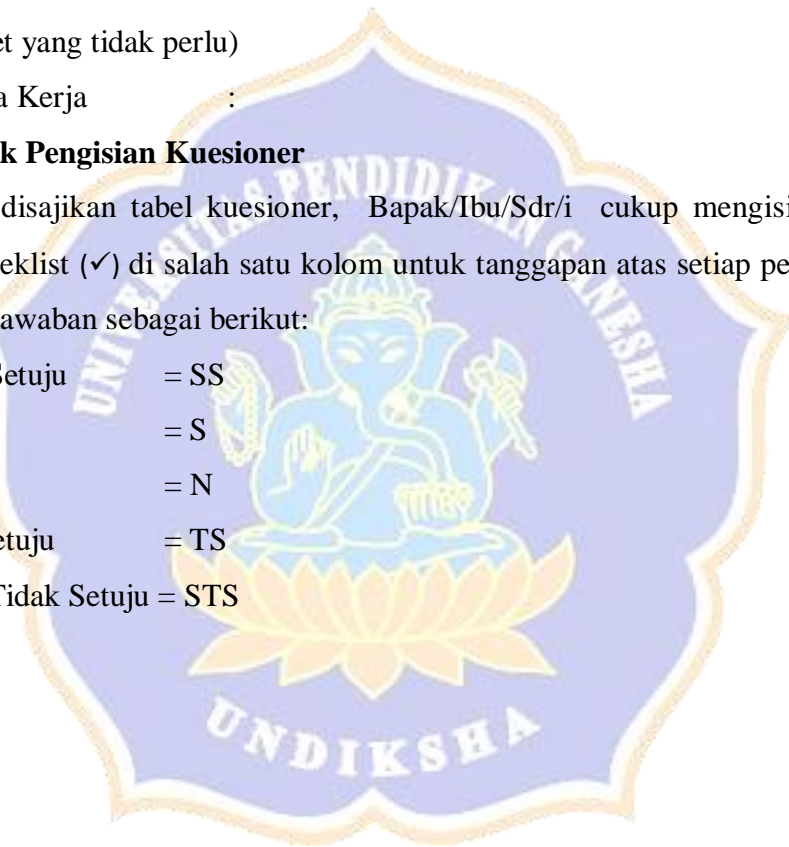
A. Data Responden

1. Nama (boleh tidak diisi) :
2. Jenis Kelamin :
3. Umur :
4. Nama OPD :
5. Jabatan : Ketua OPD/Bendahara
(Coret yang tidak perlu)
6. Masa Kerja :

B. Petunjuk Pengisian Kuesioner

Berikut disajikan tabel kuesioner, Bapak/Ibu/Sdr/i cukup mengisi dengan tanda cheklist (✓) di salah satu kolom untuk tanggapan atas setiap pernyataan dengan jawaban sebagai berikut:

- | | |
|---------------------|-------|
| Sangat Setuju | = SS |
| Setuju | = S |
| Netral | = N |
| Tidak Setuju | = TS |
| Sangat Tidak Setuju | = STS |



C. Pernyataan

KINERJA ANGGARAN BERBASIS VALUE FOR MONEY

No.	Pernyataan	SS	S	N	TS	STS
1	Anggaran dikelola dengan konsep Value for Money yang berorientasi kepada kepentingan publik					
2	Anggaran dikelola secara ekonomis untuk menghindari pengeluaran yang boros atau tidak produktif.					
3	Anggaran dikelola secara efisien dengan penggunaan terendah untuk mencapai tujuan tertentu					
4	Anggaran dikelola secara efektif dimana semua program yang ditargetkan dapat mencapai hasil yang telah ditetapkan.					
5	Anggaran dikelola secara adil (equity) dimana ada kesempatan sosial yang sama untuk mendapatkan pelayanan publik yang berkualitas					
6	Anggaran dikelola secara merata (equality), sehingga penggunaan dana publik tidak hanya terkonsentrasi pada kelompok tertentu					
7	Adanya peran pemerintah daerah untuk memperjuangkan aspirasi atau kepentingan masyarakat					
8	Alokasi belanja anggaran lebih berorientasi pada kepentingan public					
9	Anggaran selalu digunakan secara efisien atau hemat dalam setiap pelaksanaan kegiatan					
10	Penerapan prinsip ekonomis, efisien, dan efektif dalam penggunaan anggaran.					
11	Value for Money ialah sarana untuk mencapai <i>good governance</i> yaitu pemerintahan yang akuntabel, transparan, ekonomis, efisien, serta efektif					

PRINSIP GOOD GOVERNANCE

No.	Pernyataan	SS	S	N	TS	STS
1	Dalam memperoleh data dan informasi masyarakat dapat memberikan masukan dalam penyusunan rencana pengelolaan keuangan daerah dari pemerintah daerah					
2	Pihak SKPD berpartisipasi dalam proses penyusunan anggaran mulai dari memberikan pendapat dan kritik					
3	Demi kepentingan masyarakat maka disusunlah Peraturan daerah dan kebijakan publik lainnya					
4	Pemerintah daerah menjamin adanya kepastian hukum dalam penyelenggaraan pengelolaan keuangan pemerintahan daerah dan telah dilaksanakan tanpa diskriminasi dan adanya benturan kepentingan					
5	Dalam menyusun anggaran segala proses dan tahapan penyusunan dilakukan secara tertib, aman, dan terbuka					
6	Demi kepentingan bersama data dan informasi yang menyangkut pengelolaan keuangan dapat diperoleh oleh pengguna laporan tersebut					
7	Terdapat sistem pengaduan masyarakat yang telah disusun dalam rangka meningkatkan kualitas pelayanan publik khususnya dalam hal pengelolaan keuangan					
8	Cepat dan tanggap menindak lanjuti kritik dan saran atas pelayanan yang diberikan kepada masyarakat					
9	Rencana kerja SKPD khususnya pengelolaan keuangan disusun berdasarkan program dan kegiatan periode sebelumnya, masalah yang dihadapi, dan usulan program serta kegiatan yang berasal dari masyarakat					
10	Memfasilitasi forum SKPD yang membahas prioritas program dan kegiatan sebagai upaya menyempurkan rancangan rencana kerja SKPD yang berhubungan dengan pengelolaan keuangan daerah					
11	Pemerintah daerah menyusun program yang berorientasi pada peningkatan kesejahteraan masyarakat					
12	Dalam rangka meningkatkan kesejahteraan masyarakat, dapat diperoleh Bantuan financial maupun non financial					
13	Tingkat keberhasilan pelaksanaan program telah					

	sejalan dengan penyusunan anggaran dan target					
14	Penggunaan anggaran pada SKPD telah sesuai dengan alokasinya					
15	Pertanggung jawaban dalam pengelolaan keuangan dilaksanakan secara periodik melalui laporan akuntabilitas kinerja instansi pemerintah (LAKIP) dan disampaikan tepat pada waktunya					
16	Penyelenggaraan pemerintahan daerah yang baik harus berorientasi pada prinsip-prinsip akuntabilitas dengan menerapkan prosedur operasional standar yang berlaku					
17	Pemerintah daerah menyusun visi dan misi yang bertujuan untuk pembangunan berkelanjutan (sustainable development)					
18	Anggaran yang disusun dalam pengelolaan keuangan SKPD telah ditetapkan sesuai target yang telah direncanakan					



KECURANGAN AKUNTANSI

No.	Pernyataan	SS	S	N	TS	STS
1	Suatu hal yang wajar di instansi saya, apabila untuk suatu tujuan tertentu, biaya dicatat lebih besar dari semestinya					
2	Bukan suatu masalah bagi instansi saya, apabila pencatatan bukti transaksi dilakukan tanpa otorisasi dari pihak yang berwenang					
3	Suatu yang wajar bagi instansi saya, apabila untuk tujuan tertentu harga beli peralatan/perlengkapan kantor dicatat lebih tinggi					
4	Ialah sesuatu yang wajar di instansi saya apabila pengguna anggaran memasukkan kebutuhan lain yang tidak sesuai ke dalam belanja peralatan gedung kantor					
5	Suatu hal yang wajar apabila di instansi saya, para pengguna anggaran menggunakan kuitansi kosong atas pembelian bahan perlengkapan kantor					
6	Bukan suatu masalah bagi instansi saya apabila perlengkapan dan peralatan kantor yang dibeli tidak sesuai dengan spesifikasi yang seharusnya dibeli					
7	Tidak menjadi suatu masalah bagi instansi saya apabila suatu transaksi memiliki bukti pendukung ganda					
8	Suatu hal yang wajar apabila di instansi saya ditemukan adanya pengeluaran tanpa dokumen pendukung					
9	Bukan suatu masalah bagi instansi saya, apabila sisa anggaran dibagikan kepada pegawai sebagai bonus					

PENGAWASAN

No.	Pernyataan	SS	S	N	TS	STS
1	Saya berperan penuh dalam memberikan masukan saat penyusunan kebijakan anggaran.					
2	Aspirasi masyarakat menjadi dasar dalam rangka penyusunan anggaran.					
3	Pengawasan anggaran dilakukan secara internal dan eksternal.					
4	Pengawasan anggaran dapat mencegah pemborosan atau inefisiensi anggaran					
5	Pimpinan atau atasan secara rutin menilai kinerja bawahan pengguna anggaran.					
6	Dewan Perwakilan Rakyat Daerah (DPRD) secara aktif mengawasi mekanisme penggunaan anggaran					
7	Pengawasan yang dilakukan oleh Dewan Perwakilan Rakyat Daerah (DPRD) terhadap anggaran ialah secara preventif dan repressif					
8	Dewan Perwakilan Rakyat Daerah (DPRD) secara aktif melakukan pengawasan anggaran dengan menugaskan Badan Pemeriksa Keuangan (BPK)					
9	Revisi anggaran dilakukan dengan alasan skala prioritas					

Lampiran 02 Rekapitulasi Jawaban Responden

Rekapitulasi Jawaban Responden Variabel Kinerja Anggaran Berbasis *Value For Money* (Y)

Jumlah Responden	Kinerja Anggaran Berbasis <i>Value For Money</i> (Y)											Total Y
	Y1	Y2	Y3	Y4	Y5	Y6	Y7	Y8	Y9	Y10	Y11	
1	5	5	4	5	4	4	5	5	5	5	5	52
2	4	4	4	4	4	4	4	4	5	5	4	47
3	4	4	4	4	4	4	4	4	4	4	4	44
4	4	4	4	4	4	4	4	4	4	4	4	44
5	5	5	4	4	4	4	5	4	4	4	4	47
6	4	4	4	4	4	4	4	4	5	4	4	45
7	4	5	4	5	5	5	5	5	4	5	5	52
8	4	5	4	5	5	5	5	5	4	5	5	52
9	5	5	5	5	5	4	5	4	5	5	5	53
10	5	5	5	5	5	4	5	4	4	4	5	51
11	4	5	4	5	5	5	5	5	4	5	5	52
12	5	5	4	5	5	5	5	5	5	5	5	54
13	5	4	5	4	4	4	5	5	4	4	5	49
14	4	4	4	4	4	4	4	4	4	4	4	44
15	4	4	4	4	4	4	4	4	4	4	4	44
16	4	4	4	5	4	3	3	2	5	4	4	42
17	4	4	4	4	4	5	5	5	5	5	5	50
18	4	4	4	4	4	4	4	4	4	4	4	44
19	5	5	5	5	5	5	5	5	5	5	5	55
20	5	5	5	5	4	3	5	5	4	5	5	51
21	5	5	5	5	5	5	5	5	5	5	5	55
22	4	4	4	4	4	4	4	4	4	4	5	45
23	4	4	4	3	4	4	4	4	4	5	4	44

55	4	4	5	5	5	5	5	4	4	4	4	4	49
56	4	4	4	4	4	4	4	4	4	4	4	4	44
57	5	5	5	5	5	5	5	5	5	5	5	5	55
58	5	5	5	5	4	5	5	5	5	4	4	4	52
59	5	5	5	5	5	5	5	5	5	5	5	5	55
60	5	5	2	5	4	4	4	5	2	2	4	4	42
61	4	5	5	5	4	2	5	5	5	5	4	4	49
62	4	4	4	5	5	4	4	5	5	5	4	4	49
63	4	4	4	4	4	4	4	4	4	4	4	4	44
64	4	4	4	4	4	4	4	4	4	4	4	4	44
65	4	4	4	4	5	5	5	5	5	5	5	5	51
66	4	4	4	4	4	5	5	5	5	5	5	5	50
67	4	5	5	5	5	4	4	5	5	5	4	4	51
68	5	5	5	5	5	4	4	5	5	4	4	4	51
69	4	4	4	3	4	5	5	5	4	5	5	5	48
70	5	5	5	5	5	5	5	4	4	4	4	4	51

Rekapitulasi Jawaban Responden Variabel Prinsip *Good Governace* (X₁)

Jumlah Responden	Prinsip Good Governace (X ₁)																		Total (X ₁)
	X1.1	X1.2	X1.3	X1.4	X1.5	X1.6	X1.7	X1.8	X1.9	X1.10	X1.11	X1.12	X1.13	X1.14	X1.15	X1.16	X1.17	X1.18	
1	4	4	5	5	4	4	5	5	4	4	5	4	5	5	5	4	4	4	80
2	4	4	4	4	5	4	4	5	5	4	4	4	4	4	5	5	4	4	77
3	4	4	4	4	4	4	4	4	4	4	4	4	4	4	4	4	4	4	72
4	4	4	4	4	4	4	4	4	4	4	4	4	4	4	4	4	4	4	72
5	4	4	4	4	4	4	4	5	4	4	4	4	4	4	5	4	4	4	74
6	4	4	4	4	4	4	4	4	4	4	4	4	4	4	4	4	4	4	72
7	4	4	5	5	5	4	5	5	4	5	5	4	5	5	5	5	5	5	85
8	4	4	5	5	5	4	5	5	4	5	5	4	5	5	5	5	5	5	85

40	5	4	4	4	4	4	4	4	4	4	4	4	4	4	5	5	5	5	77
41	4	4	5	5	4	4	4	5	5	5	5	5	5	5	5	5	5	5	85
42	4	4	4	4	4	4	4	4	4	4	4	4	4	4	4	4	4	4	72
43	4	4	5	4	4	4	4	4	4	4	4	4	4	3	4	4	4	4	72
44	4	4	5	4	4	4	4	4	4	4	4	4	4	4	4	4	4	4	73
45	4	3	4	4	4	4	3	3	4	4	4	4	3	4	4	4	4	4	68
46	4	4	4	4	4	4	4	4	4	4	4	4	4	4	4	4	4	4	72
47	5	4	4	4	4	4	4	5	5	5	4	4	4	5	5	4	4	4	78
48	5	4	4	4	4	4	4	5	5	5	4	4	4	4	5	4	4	4	77
49	4	4	4	4	5	4	4	5	4	4	5	4	3	4	4	4	4	4	74
50	4	4	4	5	5	4	4	4	4	4	4	3	4	4	4	4	4	4	73
51	5	5	5	5	5	5	5	5	5	5	5	5	5	5	5	5	5	5	90
52	5	5	5	5	5	5	5	5	5	5	5	5	5	5	5	5	5	5	90
53	3	4	3	4	4	3	3	4	4	3	4	3	3	4	3	4	4	4	64
54	4	4	5	5	5	4	4	4	5	5	5	4	4	4	4	4	4	4	78
55	4	4	4	4	4	4	4	4	4	4	4	4	4	4	4	4	4	4	72
56	4	4	4	4	4	4	4	4	4	4	4	4	4	4	4	4	4	4	72
57	5	4	5	4	5	5	5	5	5	5	5	4	5	5	5	4	4	4	84
58	5	3	5	3	5	4	4	5	5	5	5	3	5	5	5	3	3	5	78
59	5	5	5	5	5	5	5	5	5	5	5	5	5	5	5	5	5	5	90
60	4	4	4	4	4	4	5	5	5	4	5	5	4	5	5	4	4	4	79
61	2	4	5	5	4	2	4	5	4	4	5	4	3	5	4	4	4	4	72
62	2	4	5	5	4	2	4	5	4	4	5	4	3	5	4	4	4	4	72
63	4	4	4	4	4	4	4	4	4	4	4	4	4	4	4	4	4	4	72
64	4	4	4	4	4	4	4	4	4	4	4	4	4	4	4	4	4	5	73
65	4	4	4	5	5	5	5	5	5	4	4	5	4	4	4	5	5	5	82
66	5	4	4	4	4	4	4	4	4	4	5	4	3	4	4	4	5	4	74
67	4	4	4	5	5	5	4	5	5	5	5	4	4	4	5	5	5	5	83
68	4	4	4	5	5	5	4	5	5	5	5	4	4	4	5	5	5	5	83
69	4	4	4	4	5	5	4	4	5	4	5	4	5	5	5	4	4	4	79
70	5	5	4	4	4	5	5	4	5	5	4	4	5	5	5	4	4	5	82

Rekapitulasi Jawaban Responden Variabel Kecurangan Akuntansi (X₂)

Jumlah Responden	Kecurangan Akuntansi (X ₂)									Total X ₂
	X2.1	X2.2	X2.3	X2.4	X2.5	X2.6	X2.7	X2.8	X2.9	
1	2	5	5	4	4	4	4	4	5	37
2	2	4	5	5	5	4	4	4	4	37
3	4	4	4	4	4	4	4	4	4	36
4	4	4	4	4	4	4	4	4	4	36
5	4	5	4	5	4	4	4	2	5	37
6	2	3	4	4	4	4	4	4	4	33
7	1	3	5	5	5	5	5	5	4	38
8	1	3	5	5	5	5	5	5	4	38
9	4	4	5	5	5	4	4	4	5	40
10	4	4	5	5	5	4	4	4	5	40
11	4	4	5	5	5	5	4	4	5	41
12	4	4	5	5	5	5	4	4	5	41
13	4	4	4	4	5	5	4	4	4	38
14	3	5	5	5	5	5	5	5	5	43
15	4	2	4	4	4	4	4	4	4	34
16	3	2	4	4	4	4	3	3	3	30
17	5	5	5	5	5	5	5	5	5	45
18	4	4	4	4	4	4	4	4	4	36
19	1	5	5	5	5	5	5	5	5	41
20	5	5	5	5	5	5	5	5	5	45
21	5	5	5	5	5	5	5	5	5	45
22	3	3	4	4	3	3	3	3	3	29
23	4	4	4	4	4	3	4	4	4	35
24	4	4	4	3	4	5	4	4	4	36
25	4	4	4	4	3	3	3	4	4	33

26	4	4	4	5	5	4	4	5	4	39
27	5	5	5	5	5	5	4	5	5	44
28	5	4	5	5	5	5	5	5	5	44
29	5	5	5	5	5	5	5	5	5	45
30	5	5	5	5	5	5	5	5	5	45
31	4	4	4	4	4	4	4	4	4	36
32	4	4	4	4	4	4	4	4	4	36
33	4	4	4	4	4	4	4	4	4	36
34	4	4	4	4	4	4	4	4	4	36
35	4	5	5	4	5	4	4	5	5	41
36	5	3	4	5	5	4	4	4	5	39
37	5	5	5	5	5	4	5	5	5	44
38	4	4	4	4	4	4	4	3	4	35
39	4	4	4	4	4	4	4	2	4	34
40	4	4	4	4	4	4	4	5	5	38
41	2	4	5	5	5	5	4	5	5	40
42	3	4	4	4	4	4	4	4	4	35
43	2	4	4	4	4	4	4	4	4	34
44	2	4	4	4	4	4	4	4	4	34
45	2	4	4	4	4	4	4	3	4	33
46	3	4	4	4	4	4	4	4	4	35
47	3	4	4	2	4	4	4	4	5	34
48	3	4	4	2	4	4	4	4	5	34
49	3	3	4	4	4	4	4	4	4	34
50	3	3	4	4	4	4	4	4	4	34
51	5	5	5	5	5	5	5	5	5	45
52	4	4	5	5	5	5	5	5	4	42
53	3	4	4	3	4	3	3	3	3	30
54	3	4	4	4	4	4	4	4	4	35
55	3	3	3	4	4	3	3	3	3	29
56	3	3	3	4	4	3	3	3	3	29

13	3	4	4	4	4	4	4	4	4	35
14	3	1	4	5	5	5	5	5	5	38
15	5	5	5	5	5	5	5	5	5	45
16	2	4	4	4	4	4	4	4	4	34
17	5	5	5	5	5	5	5	5	5	45
18	4	4	4	4	4	4	4	4	4	36
19	5	5	5	5	5	5	5	5	5	45
20	2	5	4	5	5	5	5	5	5	41
21	5	5	5	5	5	5	5	5	5	45
22	4	5	4	4	5	5	5	4	4	40
23	4	4	4	4	4	4	4	4	4	36
24	4	4	4	3	4	5	4	4	4	36
25	4	4	4	3	3	4	4	3	3	32
26	4	5	5	4	4	5	4	4	4	39
27	4	4	4	4	4	5	5	4	5	39
28	5	5	5	5	5	5	5	5	5	45
29	5	5	5	5	5	5	5	5	5	45
30	5	5	5	5	5	5	5	5	5	45
31	4	4	4	4	4	4	4	4	4	36
32	4	4	4	4	4	4	4	4	4	36
33	4	4	4	4	4	4	4	4	4	36
34	4	4	4	4	4	4	4	4	4	36
35	4	4	5	5	4	5	4	5	4	40
36	4	5	5	4	4	5	5	4	5	41
37	5	4	4	4	4	4	4	4	4	37
38	5	4	4	4	4	4	4	4	4	37
39	4	4	4	4	4	4	4	4	4	36
40	5	4	4	4	4	4	4	4	3	36
41	5	5	5	5	5	5	5	5	5	45
42	4	4	4	4	5	5	5	5	5	41
43	4	4	4	4	5	5	5	5	3	39

44	4	4	4	5	5	4	4	4	4	38
45	4	4	4	4	4	4	4	4	4	36
46	5	5	5	5	5	5	5	5	5	45
47	4	4	4	4	4	4	2	4	4	34
48	4	4	4	4	4	4	2	4	4	34
49	4	4	4	4	4	5	4	4	5	38
50	4	4	4	4	4	4	5	5	5	39
51	5	5	5	5	5	5	5	5	5	45
52	5	5	5	5	5	5	5	5	5	45
53	5	5	5	5	5	5	5	5	5	45
54	4	4	4	4	4	4	4	4	5	37
55	4	4	4	4	4	4	4	4	4	36
56	4	4	4	4	4	4	4	4	4	36
57	5	4	5	5	5	5	5	5	5	44
58	5	3	5	5	5	5	5	5	5	43
59	5	4	5	5	5	5	5	5	5	44
60	5	4	5	5	4	5	5	5	5	43
61	4	5	5	4	5	5	2	4	5	39
62	4	5	5	4	5	5	2	4	5	39
63	4	4	4	4	4	4	4	4	4	36
64	4	4	4	4	4	4	4	4	4	36
65	5	5	5	5	4	4	5	5	5	43
66	5	5	5	5	5	5	5	5	5	45
67	4	4	4	4	4	4	4	4	4	36
68	5	5	5	5	4	4	4	4	5	41
69	4	4	4	4	4	5	5	4	4	38
70	4	4	4	5	5	4	5	5	5	41

Lampiran 03 Data Hasil Penelitian
Analisis Deskriptif Data

Tabel Hasil Analisis Deskriptif Variabel Penelitian

Descriptive Statistics						
	N	Minimum	Maximum	Mean	Std. Deviation	Variance
Prinsip Good Governance	70	64	90	77,41	6,779	45,956
Kecurangan Akuntansi	70	29	45	37,67	4,235	17,934
Pengawasan	70	32	45	39,93	4,001	16,009
Kinerja Anggaran Berbasis Value For Money	70	36	55	47,71	4,585	21,019
Valid N (listwise)	70					

Gender					
		Frequency	Percent	Valid Percent	Cumulative Percent
Valid	Laki-laki	42	60,0	60,0	60,0
	Perempuan	28	40,0	40,0	100,0
	Total	70	100,0	100,0	

Umur

		Frequency	Percent	Valid Percent	Cumulative Percent
Valid	20-30	2	2,9	2,9	2,9
	31-40	22	31,4	31,4	34,3
	41-55	46	65,7	65,7	100,0
	Total	70	100,0	100,0	

Masa_Kerja					
		Frequency	Percent	Valid Percent	Cumulative Percent
Valid	10-20	40	57,1	57,1	57,1
	21-30	24	34,3	34,3	91,4
	31-35	6	8,6	8,6	100,0
	Total	70	100,0	100,0	

Hasil Uji Validitas Variabel Prinsip *Good Governance*

X1.18	Pearson Correlation	,453*	,554*	,459*	,514*	,460*	,393*	,511*	,404*	,487*	,651*	,507*	,417*	,596*	,504*	,614*	,697*	,740*	1	,787**
	Sig. (2-tailed)	,000	,000	,000	,000	,000	,001	,000	,001	,000	,000	,000	,000	,000	,000	,000	,000	,000		,000
	N	70	70	70	70	70	70	70	70	70	70	69	70	70	70	70	70	70	70	70
Prinsip Good Governance	Pearson Correlation	,559*	,690*	,644*	,676*	,616*	,541*	,731*	,657*	,730*	,812*	,643*	,576*	,754*	,723*	,776*	,739*	,715*	,787*	1
	Sig. (2-tailed)	,000	,000	,000	,000	,000	,000	,000	,000	,000	,000	,000	,000	,000	,000	,000	,000	,000	,000	
	N	70	70	70	70	70	70	70	70	70	70	69	70	70	70	70	70	70	70	70



Hasil Uji Validitas Variabel Kecurangan Akuntansi

		X2.1	X2.2	X2.3	X2.4	X2.5	X2.6	X2.7	X2.8	X2.9	Kecurangan Akuntansi
X2.1	Pearson Correlation	1	,335**	,097	,198	,175	,104	,122	,068	,222	,455**
	Sig. (2-tailed)		,005	,423	,100	,146	,392	,315	,574	,064	,000
	N	70	70	70	70	70	70	70	70	70	70
X2.2	Pearson Correlation	,335**	1	,528**	,273*	,328**	,354**	,465**	,341**	,605**	,669**
	Sig. (2-tailed)	,005		,000	,022	,006	,003	,000	,004	,000	,000
	N	70	70	70	70	70	70	70	70	70	70
X2.3	Pearson Correlation	,097	,528**	1	,640**	,694**	,601**	,618**	,479**	,640**	,787**
	Sig. (2-tailed)	,423	,000		,000	,000	,000	,000	,000	,000	,000
	N	70	70	70	70	70	70	70	70	70	70
X2.4	Pearson Correlation	,198	,273*	,640**	1	,705**	,500**	,508**	,335**	,298*	,678**
	Sig. (2-tailed)	,100	,022	,000		,000	,000	,000	,005	,012	,000
	N	70	70	70	70	70	70	70	70	70	70
X2.5	Pearson Correlation	,175	,328**	,694**	,705**	1	,690**	,633**	,497**	,469**	,778**
	Sig. (2-tailed)	,146	,006	,000	,000		,000	,000	,000	,000	,000
	N	70	70	70	70	70	70	70	70	70	70
X2.6	Pearson Correlation	,104	,354**	,601**	,500**	,690**	1	,802**	,617**	,547**	,778**
	Sig. (2-tailed)	,392	,003	,000	,000	,000		,000	,000	,000	,000
	N	70	70	70	70	70	70	70	70	70	70
X2.7	Pearson Correlation	,122	,465**	,618**	,508**	,633**	,802**	1	,683**	,625**	,819**
	Sig. (2-tailed)	,315	,000	,000	,000	,000	,000		,000	,000	,000
	N	70	70	70	70	70	70	70	70	70	70
X2.8	Pearson Correlation	,068	,341**	,479**	,335**	,497**	,617**	,683**	1	,526**	,696**

X3.5	Pearson Correlation	,404**	,355**	,594**	,755**	1	,720**	,451**	,794**	,656**	,815**
	Sig. (2-tailed)	,001	,003	,000	,000		,000	,000	,000	,000	,000
	N	70	70	70	70	70	70	70	70	70	70
X3.6	Pearson Correlation	,368**	,363**	,669**	,538**	,720**	1	,489**	,665**	,620**	,773**
	Sig. (2-tailed)	,002	,002	,000	,000	,000		,000	,000	,000	,000
	N	70	70	70	70	70	70	70	70	70	70
X3.7	Pearson Correlation	,355**	,148	,348**	,561**	,451**	,489**	1	,665**	,437**	,670**
	Sig. (2-tailed)	,003	,220	,003	,000	,000	,000		,000	,000	,000
	N	70	70	70	70	70	70	70	70	70	70
X3.8	Pearson Correlation	,485**	,272*	,648**	,854**	,794**	,665**	,665**	1	,703**	,877**
	Sig. (2-tailed)	,000	,023	,000	,000	,000	,000	,000		,000	,000
	N	70	70	70	70	70	70	70	70	70	70
X3.9	Pearson Correlation	,403**	,361**	,667**	,718**	,656**	,620**	,437**	,703**	1	,798**
	Sig. (2-tailed)	,001	,002	,000	,000	,000	,000	,000	,000		,000
	N	70	70	70	70	70	70	70	70	70	70
Pengaw asan	Pearson Correlation	,687**	,564**	,845**	,865**	,815**	,773**	,670**	,877**	,798**	1
	Sig. (2-tailed)	,000	,000	,000	,000	,000	,000	,000	,000	,000	
	N	70	70	70	70	70	70	70	70	70	70

Uji Realibilitas Variabel Kinerja Anggaran Berbasis *Value For Money*

Reliability Statistics	
Cronbach's Alpha	N of Items
,898	11



Uji Realibilitas Variabel Prinsip *Good Governance*

Reliability Statistics	
Cronbach's Alpha	N of Items
,934	18

Uji Realibilitas Variabel Kecurangan Akuntansi

Reliability Statistics	
Cronbach's Alpha	N of Items
,848	9

Uji Realibilitas Variabel Pengawasan

Reliability Statistics	
Cronbach's Alpha	N of Items
,901	9

Uji Normalitas

One-Sample Kolmogorov-Smirnov Test	
	Unstandardized Residual



N		70
Normal Parameters ^{a,b}	Mean	,0000000
	Std. Deviation	,54255639
Most Extreme Differences	Absolute	,095
	Positive	,095
	Negative	-,080
Test Statistic		,095
Asymp. Sig. (2-tailed)		,199 ^c

- a. Test distribution is Normal.
 b. Calculated from data.
 c. Lilliefors Significance Correction.

Uji Multikolinearitas

Coefficients ^a								
Model		Unstandardized Coefficients		Standardized Coefficients	t	Sig.	Collinearity Statistics	
		B	Std. Error	Beta			Tolerance	VIF
1	(Constant)	,715	3,447		,208	,836		
	Prinsip Good Governance	,520	,069	,768	7,566	,000	,377	2,649
	Kecurangan Akuntansi	-,082	,102	-,076	-,803	,425	,437	2,286
	Pengawasan	,247	,092	,216	2,692	,009	,607	1,648

- a. Dependent Variable: Kinerja Anggaran Berbasis Value For Money

Uji Heteroskedastisitas

Coefficients ^a						
Model		Unstandardized Coefficients		Standardized Coefficients	t	Sig.
		B	Std. Error	Beta		
1	(Constant)	3,386	2,598		1,303	,197
	Prinsip Good Governance	-,058	,052	-,222	-1,119	,267
	Kecurangan Akuntansi	,024	,077	,057	,311	,757
	Pengawasan	,042	,069	,096	,611	,543

Analisis Regresi Linear Berganda dan Uji Persial (Uji T)

Coefficients ^a						
Model		Unstandardized Coefficients		Standardized Coefficients	t	Sig.
		B	Std. Error	Beta		
1	(Constant)	,715	3,447		,208	,836
	Prinsip Good Governance	,520	,069	,768	7,566	,000
	Kecurangan Akuntansi	-,082	,102	-,076	-,803	,425
	Pengawasan	,247	,092	,216	2,692	,009



KEMENTERIAN PENDIDIKAN, KEBUDAYAAN, RISET,
DAN TEKNOLOGI
UNIVERSITAS PENDIDIKAN GANESHA
FAKULTAS EKONOMI

Jalan Udayana No. 11 Singaraja-Bali. Telepon : (0362) 26830
Email : feundiksha@gmail.com Website : <http://www.fe.undiksha.ac.id/>

28 Mei 2021

Nomor : 971/UN48.13.1/DL/2021
Lamp. : -
Hal : *Pengumpulan Data*

Kepada Yth.
di tempat.

Dengan hormat, yang bertanda tangan dibawah ini Wakil Dekan I Fakultas Ekonomi Universitas Pendidikan Ganesha menerangkan bahwa mahasiswa/i tersebut dibawah ini :

Nama : Putu Swastianingsih
NIM. : 1717051077
Fakultas : Ekonomi
Program Studi : Akuntansi S1

bermaksud mengadakan penelitian lapangan untuk menempun atau menyusun tugas akhir, skripsi dan melengkapi tugas lainnya. Sehubungan dengan hal tersebut, kami mohon ijin agar mahasiswa kami dapat diterima dan diberikan data ditempat yang Bapak / Ibu pimpin.


Demikian surat ini kami buat agar bisa digunakan sebagaimana mestinya. Atas perhatian dan kerjasamanya, kami sampaikan terima kasih.

a.n Dekan,
Wakil Dekan I
Fakultas Ekonomi Undiksha,

















Dr. Drs. Ni Made Suci, M.Si.
196810291993032001

Lampiran 05 Ekspedisi Penelitian


 KEMENTERIAN PENDIDIKAN, KEBUDAYAAN, RISET, DAN TEKNOLOGI
 UNIVERSITAS PENDIDIKAN GANESHA
 FAKULTAS EKONOMI
 PROGRAM STUDI EKONOMI DAN AKUNTANSI
 Jalan Udayana No. 11 Singaraja-Bali Kode Pos
 81116 Tlp. (0362) 22570, Fax. (0362)25735
 Laman: www.undiksha.ac.id





EKSPEDISI PENELITIAN

No	Tanggal Penyerahan	Nama OPD	No Handphone	Tanda Tangan dan Cap
1	10/21/6	Kantor Camat Culu	92320	
2	10/20/6	Kantor Camat Seririt	92301	
3	11/6 2021	KANTOR CAMAT SUKASADA	0362 21145	
4	1/6 2021	Dinas Arsip dan Perpustakaan Daerah	84754	
5	11/6 2021	DPMPTEP	22063	
6	11/6 2021	Badan Pusat Statistik Kab Buleleng	087762059101/ 22145	

7	11/6.21	Ditso Depdiknas Cekri	0362.52147	
8	4/6 21	Sec. B11	(0362) 24346	
9	11/6 21	DEPP kab. Bil	(0362) 21440	
10	11/6/21	Din SOS	0362 21298	
11	11/6 21	Dinkes	(0362) 21709	
12	11/6 21	Disbu0	330 3668	
13	11/6 21	DPHD	22488	
14	11/6-21	Dinas (com) panti	21144	

15	11/6 2021	Dishub	081 333 742 321	
16	11/6 2021	Distikpom	081805449916	
17	14/6 2021	BPPFD	08136100004	
18	14/6 2021	kastbang pol	081 993186908	
19	14/6 2021	Distan	0362 21050	
20	14/6 2021	DISRAMCAR.	397072658	
21	14/6 2021	DISNAKER	(0362) 225711	
22	14/6 2021	KB	(0362) 21648	

23	14/6 2021	Kec. Banjar	(0362) 92503	
24	15/6 2021	Gd. Lomio	081915637168	
25	15/6 2021	Geede Alau	081339970062	
26	16/6 2021	Pulu Gunung	081805615880	
27	16/6 2021	Ngh Susantini	081916145222	
28	17/6 2021	Dimas PUTR	(0362) 22298	
29	18/6 2021	Dappecta	0812774329	
30	21/6 2021	Balibang Indah.	24457	

31	21/21 /6	BKPSDM	0962 330189	
32	8/7 /2021	Kantor Camat Tejakala	082 144 982 182	
33	8/7 /2021	K. Camat KBT	087 729 825 209	
34	8/7 /2021	Kantor Camat Sawan	02786306709	

RIWAYAT HIDUP



Putu Swastianingsih lahir di Singaraja, 17 Maret 1999. Penulis ialah anak pertama dari pasangan suami istri Ketut Surata dan Ketut Suartini. Penulis berkebangsaan Indonesia dan beragama Hindu. Beralamat di Jln Gajah Mada Banjar Penataran, Kecamatan Buleleng, Kabupaten Buleleng, Bali. Penulis menyelesaikan pendidikan di Sekolah Dasar No 1 Astina pada tahun 2011. Kemudian melanjutkan pendidikan ke SMP Negeri 6 Singaraja dan lulus pada tahun 2014. Pada tahun 2014 penulis melanjutkan pendidikan dengan mengambil jurusan akuntansi di SMK Negeri 1 Singaraja dan lulus pada tahun 2017. Selanjutnya penulis melanjutkan pendidikan tinggi di Perguruan Tinggi Negeri di Singaraja yaitu Universitas Pendidikan Ganesha dengan mengambil Program Studi S1 Akuntansi. Pada semester akhir yaitu semester 9 tahun 2021, penulis telah menyelesaikan skripsinya yang berjudul **“Pengaruh Prinsip *Good Governance*, Kecurangan Akuntansi, dan Pengawasan Terhadap Kinerja Anggaran Berbasis *Value For Money* Di Organisasi Perangkat Daerah (OPD) Kabupaten Buleleng”**.