

**ASUHAN KEBIDANAN KOMPREHENSIF PADA
PEREMPUAN“LB” DI PMB KSWILAYAHKERJA
PUSKESMAS SAWAN I KABUPATEN BULELENG
TAHUN 2021**

LAPORAN TUGAS AKHIR

**Diajukan Kepada Universitas Pendidikan Ganesha untuk Memenuhi Salah
Satu Tugas Akhir Dalam Menyelesaikan Pendidikan Program Diploma III**

Kebidanan



Oleh :

Ni Kadek Bunga Pringgani Tatar Putri

NIM. 1806091087

**PRODI D3 KEBIDANAN
FAKULTAS KEDOKTERAN
UNIVERSITAS PENDIDIKAN GANESHA
SINGARAJA**


2021

TUGAS AKHIR

**DIAJUKAN UNTUK MEMENUHI DAN
MELENGKAPI SYARAT-SYARAT TUGAS AKHIR
UNTUK MENCAPAI GELAR AHLI MADYA
KEBIDANAN**

Menyetujui :

Pembimbing I



Ni Komang Sulyastini, S.ST., M.Pd
NIP. 197204221995032002

Pembimbing II



Ni Nyoman Ayu Dwi Astini, S.ST., M.Pd
NIP. 197908022006042008

Tugas Akhir Oleh Ni Kadek Bunga Pringgani Tatar Putri

Telah dipertahankan di depan dewan penguji

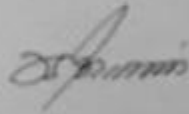
Pada Tanggal 12 Agustus 2021

Dewan Penguji



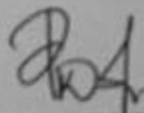
Ni Komang Sulyastini, S.ST., M.Pd
Nip. 197908022006042008

(Ketua)



Ni Nyoman Ayu Dwi Astini, S.ST., M.Pd
NIP. 197204221995032002

(Anggota)



Putu Irma Pratiwi, S.Tr.Keb., M.kcb
NIP. 19900722 201903 2 010

(Anggota)



Made Juliani, S.ST., S.Kep.Ns., M.Pd
NIP. 19770701 199903 2 002

(Anggota)


Diterima oleh Panitia Ujian Laporan Tugas Akhir Fakultas Kedokteran
Universitas Pendidikan Ganesha
Guna Memenuhi salah syarat-syarat untuk mencapai gelar ahli madya kebidanan


Pada :

Hari : Selasa

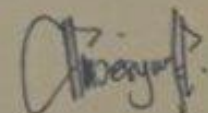
Tanggal : 12 Oktober 2021

Mengetahui


 Ketua Ujian



Dr. I Putu Suriyasa M.S., PKK., Sp. OK
NIR. 1948110520180501381

Sekretaris Ujian


Ni Nyoman Ayu Desy Sekarini, S.ST., M.Keb
NIP. 198612272019032006

Mengesahkan,


Dekan Fakultas Kedokteran


Bapak Prof. Dr. M. Ahmad Djojosedjito, dr. Sp. OT(K), MHA, MBA
NIR. 1942062720180501380

LEMBAR PERNYATAAN

Dengan ini saya menyatakan bahwa :

1. Tugas Akhir ini adalah asli dan belum pernah diajukan untuk mendapatkan gelar akademik, baik di Universitas Pendidikan Ganesha maupun di perguruan tinggi lain.
2. Tugas Akhir ini adalah murni gagasan, rumusan dan asuhan saya sendiri, tanpa bantuan pihak lain, kecuali arahan tim pembimbing.
3. Dalam naskah tugas akhir ini, tidak terdapat karya atau pendapat yang ditulis atau dipublikasikan orang lain kecuali secara jelas dicantumkan dalam daftar pustaka.
4. Pernyataan ini saya buat dengan sesungguhnya dan apabila dikemudian hari terdapat penyimpangan dan ketidakbenaran dalam pernyataan ini, saya bersedia menerima sanksi akademik, serta sanksi lainnya sesuai dengan norma yang berlaku di perguruan tinggi ini.

Singaraja, Juni 2021

Yang membuat pernyataan



Nama Mahasiswa
NIM.

RINGKASAN

Pada Kehamilan yang sudah memasuki trimester 3 sering terjadi ketidaknyamanan salah satunya adalah nyeri perut bagian bawah. Nyeri perut bagian bawah umumnya dianggap hal normal bagi seorang wanita yang sedang mengalami masa kehamilan. Nyeri perut bagian bawah disebabkan karena karena rahim yang membesar sehingga mengakibatkan adanya tekanan pada kandung kemih yang berlokasi di bagian bawah perut.

Data register di PMB “KS” pada tahun 2021 dari bulan Januari-Maret sebanyak 60 orang ibu hamil yang melakukan pemeriksaan ANC terdapat ibu hamil yang sudah memasuki TM III sebanyak 23 orang ibu hamil. Dari 60 orang ibu hamil terdapat ibu primipara sebanyak 26 orang sedangkan pada ibu multipara sebanyak 34 orang. Masalah yang paling banyak terdapat di PMB KS yaitu Nyeri perut bagian bawah sebanyak 10 orang. Rancangan penelitian yang digunakan berupa studi kasus yang dimulai dari kehamilan dengan UK 38 minggu sampai nifas 2 minggu. Lokasi pengambilan kasus dalam laporan study kasus telah dilakukan di PMB “KS” Wilayah Kerja Puskesmas Sawan I. Subyek penelitian yaitu Perempuan “LB”. Pengumpulan data yang telah dilakukan yaitu wawancara, observasi dan pengamatan, pemeriksaan fisik dan data secara tidak langsung yang diperoleh di buku KIA dan register pasien.

Asuhan pertama yang diberikan pada kehamilan usia 38 minggu dengan keluhan nyeri perut bagian bawah dan diberikan KIE penyebab dan cara mengatasi nyeri baawah perut sudah sesuai teori. Pada kunjungan kedua perempuan “LB” mengatakan keluhan nyeri perut bagian bawah sudah sedikit berkurang dari sebelumnya. Setelah dilakukan asuhan pada perempuan “LB” adapun penjelasan yang diberikan mengenai Nyeri perut bagian bawah dapat diatasi dengan memberikan KIE mengenai penyebab dan cara mengatasi nyeri perut bagian bawah dan asuhan yang diberikan sudah sesuai dengan teori dan asuhan yang berikan. Pada proses persalinan ibu berjalan lancar, bayi lahir pukul 02.30 Wita, tangis kuat dan gerak aktif . Hasil pemeriksaan fisik didapatkan dalam batas normal.

Asuhan pada kunjungan nifas dilakukan bersamaan dengan kunjungan neonatus, tidak ditemukan adanya keluhan ataupun tanda-tanda infeksi pada bayi maupun ibu. Penatalaksanaan yang diberikan sesuai dengan kebutuhan ibu dan bayi. Pada ibu di berikan KIE mengenai pemberian ASI Eksklusif, memberikan KIE mengenai pemenuhan nutrisi pada masa nifas, dan di berikan KIE mengenai tanda bahaya masa nifas. Pada bayi sudah diberikan penatalaksanaan sesuai dengan asuhan pelayanan pada BBL dan neonatus.

KATA PENGANTAR

Puji syukur penyusun panjatkan kehadapan Tuhan Yang Maha Esa karena berkat rahmat-nya penulis dapat menyelesaikan Proposal Tugas Akhir yang berjudul “Asuhan Kebidanan Komprehensif pada Perempuan “LB” di PMB KS di Wilayah Kerja Puskesmas Sawan I Tahun 2021”. Proposal Tugas Akhir ini disusun guna memenuhi persyaratan dalam menyelesaikan pendidikan di Prodi D3 Kebidanan Jurusan Kebidanan Fakultas Kedokteran Universitas Pendidikan Ganesha.

Dalam menyelesaikan Proposal tugas akhir ini, penulis banyak mendapat bantuan baik berupa moral maupun material dari berbagai pihak. Untuk itu, dalam kesempatan ini, penulis mengucapkan terimakasih kepada :

- 1) Bapak Prof. Dr. I Nyoman Jampel, M.Pd selaku Rektor Universitas Pendidikan Ganesha Singaraja yang telah memberikan kesempatan kepada saya untuk mengikuti pendidikan pada Jurusan Kebidanan, Fakultas Kedokteran
- 2) Bapak Prof. Dr.M. Ahmad Djojogugito, dr. Sp.OT(K), MHA, MBA selaku Dekan Fakultas Kedokteran Universitas Pendidikan Ganesha, yang telah banyak memberikan bimbingan, motivasi, saran dan masukan dalam penyelesaian laporan tugas akhir.
- 3) Bapak Dr.I Putu Suriyasa M.S.,PKK.,Sp.OK selaku Wakil Dekan I Fakultas Kedokteran Universitas Pendidikan Ganesha yang telah memberikan kesempatan kepada saya untuk mengikuti ujian laporan tugas akhir.
- 4) Ibu Luh Nik Armini, S.ST.,M.Keb selaku Koordinator Prodi D3 Kebidanan Universitas Pendidikan Ganesha yang telah membimbing, menuntun dan memberikan banyak masukan dalam penyelesaian proposal tugas akhir.
- 5) Ibu Ni Komang Sulyastini, S.ST., M.Pd selaku Dosen Pembimbing I yang telah membimbing, menuntun dan memberikan banyak masukan dalam penyelesaian proposal tugas akhir.
- 6) Ibu Ni Nyoman Ayu Dwi Astini, S.ST., M.Pd selaku Dosen Pembimbing II yang telah memberikan bimbingan dan tuntunan dalam penyelesaian laporan tugas akhir.

- 7) Ibu Ketut Susini, S.ST., Keb selaku bidan pelaksana di PMB KS yang telah membimbing dan memberikan ijinnya untuk saya melakukan asuhan secara komprehensif.
- 8) Ibu “LB” dan keluarga, selaku pasien yang dierikan asuhan kebidanan secara komprehensif sehingga dapat menyelesaikan laporan tugas akhir.
- 9) Rekan-rekan mahasiswa Prodi Kebidanan yang telah banyak memberikan dukungan dan bantuannya dalam pelaksanaan penyusunan laporan tugas akhir ini.
- 10) Orang tua yaitu Ketut Cening Parwata dan Made Widarini serta dua saudara yang sangat memberikan dorongan secara moril dan materi sehingga laporan tugas akhir ini dapat diselesaikan.
- 11) Semua pihak yang tidak dapat disebutkan satu persatu, yang telah banyak membantu dalam laporan tugas akhir.

Penyusun menyadari bahwa laporan tugas akhir ini masih ada banyak kekurangan yang perlu di sempurnakan, oleh karena itu penyusun sangat mengharapkan saran dan masukan demi penyempurnaan laporan.

Singaraja, 20 April 2021

Penyusun

DAFTAR ISI

Halaman

HALAMAN JUDUL.....	ii
LEMBAR PERSETUJUAN PEMBIMBING	iii
KATA PENGANTAR	iv
DAFTAR ISI.....	vi
DAFTAR TABEL.....	viii
BAB 1 PENDAHULUAN	1
1.1 Latar Belakang	1
1.2 Rumusan Masalah	4
1.3 Tujuan	4
1.4 Manfaat	4
BAB 2 TINJAUAN PUSTAKA	6
2.1 Kajian Teori Klinis.....	6
2.2 Kajian Teori Manajemen Asuhan Kebidanan.....	53
2.3 Landasan Hukum	83
BAB 3 METODE PENELITIAN	86
3.1 Jenis Penelitian.....	86
3.2 Lokasi Penelitian.....	86
3.3 Subjek Penelitian.....	86
3.4 Rencana Penelitian.....	86
3.5 Teknik Pengumpulan Data.....	87
DAFTAR PUSTAKA	

DAFTAR TABEL

Tabel 2.1 Perubahan Tinggi Fundus	47
Tabel 2.2 Kunjungan Masa Nifas	49
Tabel 4.1 Catatan Perkembangan Ibu “LB”	58
Tabel 4.2 Caper Bayi Perempuan “LB”	73



DAFTAR LAMPIRAN

- Lampiran 1. Time Table Pelaksanaan Asuhan
- Lampiran 2. Lembar Surat Persetujuan Praktek Klinik Kebidanan
- Lampiran 3. Lembar Permohonan Menjadi Responden
- Lampiran 4. Informed Consent
- Lampiran 5. Surat Pernyataan
- Lampiran 6. Format Pengkajian Ibu Hamil
- Lampiran 7. Format Kartu Skor Poedji Rohjati
- Lampiran 8. Format Pengkajian Ibu Bersalin
- Lampiran 9. Asuhan Persalinan Normal (60 Langkah)
- Lampiran 10. Format Pengkajian Bayi Baru Lahir
- Lampiran 11. Format Pengkajian Ibu Nifas
- Lampiran 12. Lembar Patograf
- Lampiran 13. Dokumentasi Asuhan
- Lampiran 14. Lembar Konsultasi
- Lampiran 15. Lembar Konsultasi



DAFTAR SINGKATAN

ANC	: Antenatal care
APN	: Asuhan Persalinan Normal
ASI	: Air Susu Ibu
BAB	: Buang Air Besar
BAK	: Buang Air Kecil
BB	: Berat Badan
BBL	: Bayi Baru Lahir
CM	: Sentimeter
DJJ	: Denyut Jantung Janin
DTT	: Desinfektan Tingkat Tinggi
HB	: Hemoglobin
HPHT	: Hari Pertama Haid Terakhir
HR	: Heart Rate
IMD	: Inisiasi Menyusu Dini
INC	: Intranatal care
JK	: Jenis Kelamin
KB	: Keluarga Berencana
KIE	: Komunikasi Informasi Edukasi
LD	: Lingkar Dada
LK	: Lingkar Kepala
PAP	: Pintu Atas Panggul
PMB	: Praktek Mandiri Bidan



PNC	: Postnatal care
Preskep	: Presentasi Kepala
PTT	: Peregangan Tali Pusat Terkendali
Puka	: Punggung Kanan
Puki	: Punggung Kiri
Px	: Prosesus xipoidius
RR	: Respiration
SOAP	: Subyektif, Obyektif, Analisa, Penatalaksanaan
TB	: Tinggi Badan
TD	: Tekanan Darah
TFU	: Tinggi Fundus Uteri
TM	: Trimester
TP	: Tafsiran persalinan
TT	: Tetanus Toxoid
TTV	: Tanda – tanda vital
TBBJ	: Tafsiran Berat Badan Janin
UK	: Umur Kehamilan
UUK	: Ubun - Ubun Kecil
USG	: Ultrasonografi
VT	: Vaginal Toucher
WHO	: World Health Organisation

