

LAMPIRAN



Lampiran 1 Kuesioner Penelitian

KUISIONER PENELITIAN

Kepada Yth:

Bapak /Ibu/sdr/i Pegawai Lembaga Perkreditan Desa (LPD)

Di Tempat:

Dengan Hormat

Saya yang bertanda tangan di bawah ini,

Nama : Desak Putu Intan

Nim : 1717051256

Prodi : S1 Akuntansi

Jurusan : Ekonomi Dan Akuntansi

Perguruan Tinggi : Universitas Pendidikan Ganesha

Mohon Kesediaan dari Bapak/Ibu/Sdr/i untuk kiranya dapat berpartisipasi dalam mengisi kuesioner penelitian berikut, berkaitan dengan penyusunan skripsi yang saya lakukan penyelesaian program studi Akuntansi S1 Fakultas Ekonomi Universitas Pendidikan Ganesha Singaraja dengan judul “Pengaruh Sistem Pengendalian Internal, Tekanan Finansial, Perilaku Tidak Etis dan Komitmen Organisasi Terhadap Kecenderungan Kecurangan (Fraud)” Pada Lembaga Perkreditan Desa (LPD) Di Kabupaten Buleleng.

Penelitian ini diharapkan dapat memberikan hasil yang bermanfaat. Oleh karena itu dimohon kesediannya untuk mengisi/menjawab kuisisioner ini sejujurnya. Kuisisioner ini hanya untuk kepentingan skripsi tidak untuk dipublikasikan secara meluas, sehingga kerahasiaan data yang diisi dapat dijaga. Atas kerjasamanya yang baik dan sesungguhnya Bapak/Ibu/Sdr/i dalam mengisi kuisisioner ini, saya ucapkan terimakasih.

Hormat Saya,

Desak Putu Intan

NIM. 1717051256

IDENTITAS RESPONDEN

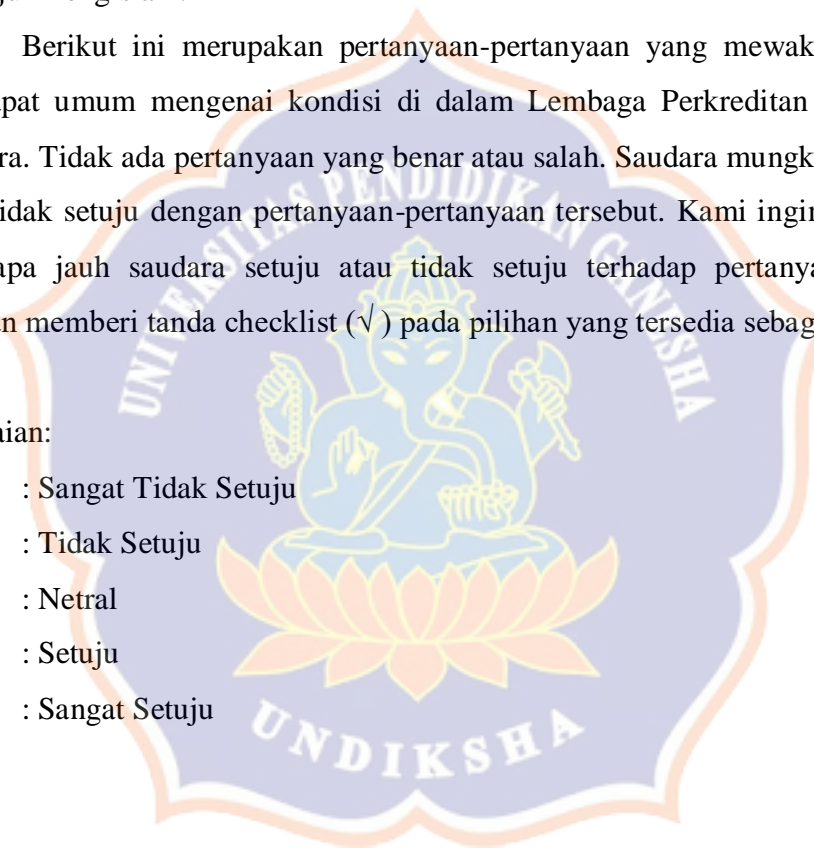
1. Nama :
2. Umur :
3. Jenis Kelamin : Laki-laki Perempuan
4. Jabatan :
5. Masa Kerja : tahun bulan
6. Pendidikan Terakhir :

Petunjuk Pengisian :

Berikut ini merupakan pertanyaan-pertanyaan yang mewakili pendapat-pendapat umum mengenai kondisi di dalam Lembaga Perkreditan Desa (LPD) saudara. Tidak ada pertanyaan yang benar atau salah. Saudara mungkin saja setuju atau tidak setuju dengan pertanyaan-pertanyaan tersebut. Kami ingin mengetahui seberapa jauh saudara setuju atau tidak setuju terhadap pertanyaan tersebut, dengan memberi tanda checklist (√) pada pilihan yang tersedia sebagai berikut:

Penilaian:

- STS : Sangat Tidak Setuju
 TS : Tidak Setuju
 N : Netral
 S : Setuju
 SS : Sangat Setuju



No	Sistem Pengendalian Internal (X1)	STS	TS	N	S	SS
1.	Di instansi tempat saya bekerja, sudah ada pembagian wewenang dan tanggungjawab yang jelas.					
2.	Di tempat saya bekerja, apabila laporan keuangan perlu segera diterbitkan, maka otorisasi transaksi harus dilaksanakan dan bukti pendukung harus disertakan.					
3.	Di instansi tempat saya bekerja, telah ditetapkan peraturan untuk pemeriksaan fisik atas kekayaan instansi (kas, persediaan, dan lain-lain).					
4.	Di instansi tempat saya bekerja, seluruh informasi kegiatan operasional instansi harus dicatat dalam sistem akuntansi.					
5.	Di instansi tempat saya bekerja, diterapkan peraturan untuk dilakukannya pemantauan dan evaluasi atas aktivitas operasional untuk menilai pelaksanaan pengendalian internal (misalnya derajat keamanan kas, persediaan dsb).					

No	Tekanan Finansial (X2)	STS	TS	N	S	SS
6.	Kompersasi berupa gaji, tunjangan, intensif maupun honor kegiatan saya belum mencukupi kebutuhan sehari-hari.					
7.	Saya membutuhkan uang tambahan untuk memenuhi kebutuhan gaya hidup saya.					
8.	Saya membutuhkan kendaraan yang sesuai dengan jabatan saya di kantor.					

No	Perilaku Tidak Etis (X3)	STS	TS	N	S	SS
9.	Di instansi tempat saya bekerja seringkali menggunakan kendaraan dinas instansi untuk keperluan pribadi.					
10.	Di instansi tempat saya bekerja, menggunakan peralatan kantor misalnya komputer untuk keperluan pribadi adalah sesuatu yang wajar.					
11.	Di instansi tempat saya bekerja, wajar bila pegawai instansi meminta tiket berlibur kepada rekan kerja.					
12.	Di instansi tempat saya bekerja, seringkali para pegawainya diam saja ketika pegawai lain bertindak merugikan di lingkungan tempatnya bekerja.					
13.	Di instansi tempat saya bekerja, sering terlambat masuk kantor tanpa alasan yang jelas hal yang biasa terjadi.					

No	Komitmen Organisasi (X4)	STS	TS	N	S	SS
14.	Saya merasa bangga saat memperkenalkan kepada orang lain bahwa instansi tempat saya bekerja adalah instansi yang bagus.					
15.	Prinsip nilai kinerja saya sejalan dengan prinsip nilai kinerja instansi ini.					
16.	Saya merasa bangga menjadi bagian dari instansi ini.					
17.	Saya lebih memilih untuk bergabung dengan instansi ini sebagai tempat saya bekerja daripada instansi lain.					
18.	Saya sangat peduli dengan nasib isntansi ini.					

No	Kecenderungan Kecurangan (<i>Fraud</i>) (Y)	STS	TS	N	S	SS
19.	Perusahaan mencatat tanggal transaksi tidak sesuai dengan waktu transaksi yang sebenarnya.					
20.	Pimpinan bagian akuntansi pada LPD ini seharusnya berusaha untuk tidak menerima berbagai pendapatan fiktif yang ada di LPD.					
21.	Agar laba LPD ini tampak lebih besar, maka wajar bila pimpinan bagian akuntansi di LPD ini memperkecil biaya-biaya yang tercatat dalam pembukuan LPD.					
22.	LPD melaporkan pengungkapan atas laporan keuangan yang memadai dan tidak ada yang ditutup-tutupi.					
23.	LPD melakukan penilaian kembali aset-aset yang sesuai dengan ketentuan yang berlaku.					
24.	Kas harus dikelola oleh orang yang bertanggungjawab dan jujur.					
25.	Pada LPD tidak terjadi pengeluaran-pengeluaran yang ilegal atau tidak sesuai dengan prosedur yang telah diterapkan.					
26.	Karyawan menggunakan aset perusahaan untuk kepentingan pribadinya.					
27.	Manajer membuat perencanaan yang mengutamakan kepentingan pribadinya.					
28.	LPD tidak pernah menerima suap dalam bentuk apapun.					
29.	Pimpinan LPD memberikan hadiah kepada rekan bisnisnya setelah membuat kesepakatan bisnis tertentu.					

Lampiran 2 Rekapitulasi Jawaban Variabel Penelitian

A. Hasil Rekapitulasi Jawaban Kuesioner Sistem Pengendalian Internal

No	Sistem Pengendalian Internal (X1)					Total X1
	X1.1	X1.2	X1.3	X1.4	X1.5	
1	5	5	3	4	4	21
2	5	5	4	4	4	22
3	4	4	4	4	5	21
4	5	5	4	5	5	24
5	5	5	5	5	5	25
6	5	5	4	4	3	21
7	5	5	5	5	5	25
8	4	4	3	5	5	21
9	4	5	5	5	5	24
10	5	4	4	2	2	17
11	4	4	4	4	4	20
12	5	5	5	5	5	25
13	2	4	2	4	2	14
14	5	2	3	2	2	14
15	5	5	5	5	5	25
16	5	3	3	4	4	19
17	5	5	5	4	5	24
18	5	4	3	3	4	19
19	5	4	4	4	4	21
20	5	4	4	4	2	19
21	5	5	4	2	2	18
22	5	5	5	5	5	25
23	2	5	4	5	5	21
24	4	4	4	2	2	16
25	5	2	2	2	5	16
26	2	2	2	2	2	10
27	5	5	5	5	5	25
28	5	3	3	4	3	18
29	5	5	3	5	5	23
30	5	3	4	3	3	18
31	5	5	4	4	2	20
32	5	5	5	3	5	23
33	5	5	5	3	3	21
34	4	2	2	3	4	15
35	5	5	5	5	5	25
36	4	4	4	4	4	20
37	4	4	3	3	2	16
38	5	5	3	2	2	17

39	4	4	3	5	5	21
40	5	5	2	2	2	16
41	2	4	2	4	2	14
42	4	4	4	4	4	20
43	4	4	4	4	5	21
44	4	2	2	2	2	12
45	5	5	5	5	5	25
46	5	5	5	3	4	22
47	5	5	5	5	4	24
48	5	5	3	3	5	21
49	5	3	3	4	3	18
50	5	5	5	5	5	25
51	5	5	5	5	5	25
52	5	5	5	5	5	25
53	5	5	5	3	5	23
54	5	5	5	5	5	25
55	5	5	5	5	5	25
56	5	5	5	3	5	23
57	5	4	4	3	5	21
58	4	5	4	5	4	22
59	5	5	5	5	5	25
60	5	5	5	5	5	25
61	5	5	5	5	5	25
62	5	5	3	5	5	23
63	5	5	5	5	5	25
64	5	5	5	5	5	25
65	5	5	5	5	5	25
66	5	3	3	4	3	18
67	5	5	5	3	5	23
68	5	5	5	5	5	25
69	5	5	5	5	5	25
70	5	5	5	5	5	25
71	5	5	5	5	5	25
72	5	5	5	5	5	25
73	5	5	5	3	5	23
74	5	5	5	3	5	23
75	5	5	5	5	5	25
76	5	3	3	4	3	18
77	5	5	5	5	5	25
78	5	5	5	5	5	25
79	5	5	5	5	5	25
80	5	5	3	5	5	23
81	5	5	5	5	5	25

82	5	5	4	3	4	21
83	5	5	5	3	5	23
84	5	5	5	3	5	23
85	5	5	5	5	5	25
86	5	5	5	5	5	25
87	5	5	5	5	5	25
88	5	5	5	5	5	25
89	5	5	5	5	5	25
90	5	5	5	5	5	25
91	5	5	5	5	5	25
92	5	5	5	5	5	25
93	5	3	3	4	3	18
94	5	5	5	5	5	25
95	5	5	5	3	5	23
96	5	5	5	3	5	23
97	4	4	4	4	4	20
98	5	5	5	5	5	25
99	5	5	3	5	5	23
100	5	5	5	3	5	23
101	4	4	4	4	3	19
102	5	5	5	5	5	25
103	5	5	5	5	5	25
104	5	5	5	5	5	25
105	5	5	5	3	5	23
106	5	5	5	5	5	25
107	5	5	5	3	5	23
108	5	5	5	5	5	25
109	5	5	5	5	5	25
110	3	5	5	5	5	23
111	5	5	5	3	5	23
112	5	5	5	5	5	25
113	5	3	3	4	3	18
114	5	5	5	5	5	25
115	5	5	3	5	5	23
116	4	4	3	3	3	17
117	5	5	5	5	5	25
118	5	5	5	5	5	25
119	4	4	4	3	4	19
120	4	4	5	4	5	22
121	5	5	3	5	5	23
122	5	3	3	4	4	19
123	5	5	5	5	5	25
124	5	5	5	5	5	25

125	4	5	4	5	3	21
126	5	5	4	4	4	22
127	5	5	5	5	5	25
128	5	5	5	5	5	25
129	4	2	2	5	4	17
130	5	5	5	5	5	25
131	3	4	4	4	4	19
132	5	5	5	5	5	25
133	5	3	3	4	3	18
134	5	5	5	5	5	25
135	5	5	3	4	4	21

B. Hasil Rekapitulasi Jawaban Kuesioner Tekanan Finansial

No	Tekanan Finansial (X2)			Total X2
	X2.1	X2.2	X2.3	
1	2	2	2	6
2	1	2	2	5
3	1	1	1	3
4	1	2	2	5
5	2	2	1	5
6	2	2	2	6
7	2	3	4	9
8	1	1	2	4
9	2	2	2	6
10	1	2	2	5
11	1	1	1	3
12	2	3	3	8
13	1	2	2	5
14	2	3	3	8
15	2	2	2	6
16	1	1	2	4
17	1	1	1	3
18	2	3	3	8
19	1	1	2	4
20	2	2	3	7
21	1	2	2	5
22	1	1	1	3
23	1	1	1	3
24	2	2	2	6
25	2	2	2	6
26	2	2	4	8
27	3	2	3	8
28	1	2	2	5

29	1	1	2	4
30	1	2	2	5
31	2	2	2	6
32	1	1	2	4
33	2	2	2	6
34	2	2	2	6
35	3	3	3	9
36	2	2	3	7
37	1	2	2	5
38	1	2	2	5
39	1	2	2	5
40	2	2	2	6
41	1	1	1	3
42	2	2	2	6
43	2	3	3	8
44	1	2	2	5
45	1	1	2	4
46	2	2	2	6
47	1	2	3	6
48	1	1	2	4
49	1	2	2	5
50	1	2	2	5
51	3	2	3	8
52	2	1	2	5
53	1	2	1	4
54	2	2	2	6
55	2	3	2	7
56	2	2	2	6
57	2	2	2	6
58	3	2	3	8
59	1	1	1	3
60	2	2	2	6
61	2	2	2	6
62	1	1	2	4
63	1	2	2	5
64	2	2	2	6
65	2	3	3	8
66	1	2	2	5
67	2	2	2	6
68	2	2	2	6
69	1	1	1	3
70	1	2	2	5
71	2	2	2	6

72	1	3	3	7
73	2	2	2	6
74	1	1	2	4
75	2	3	3	8
76	1	2	2	5
77	2	2	3	7
78	2	2	2	6
79	2	2	2	6
80	1	1	2	4
81	1	2	2	5
82	1	2	2	5
83	2	2	2	6
84	2	2	2	6
85	2	2	2	6
86	2	3	3	8
87	1	2	2	5
88	1	1	1	3
89	2	3	3	8
90	2	2	2	6
91	1	2	2	5
92	2	3	3	8
93	1	2	2	5
94	2	2	2	6
95	1	1	2	4
96	2	2	2	6
97	2	2	1	5
98	1	3	3	7
99	1	2	1	4
100	1	2	3	6
101	2	2	2	6
102	1	2	2	5
103	1	1	1	3
104	1	1	1	3
105	1	2	3	6
106	1	3	3	7
107	1	2	3	6
108	2	2	2	6
109	3	2	3	8
110	2	2	2	6
111	1	2	1	4
112	1	1	1	3
113	2	2	2	6
114	1	1	3	5

115	1	2	1	4
116	1	1	1	3
117	2	2	2	6
118	1	1	1	3
119	1	2	1	4
120	1	2	3	6
121	1	2	1	4
122	1	2	2	5
123	3	3	2	8
124	3	2	3	8
125	1	2	3	6
126	2	2	2	6
127	1	1	1	3
128	1	1	3	5
129	1	3	3	7
130	2	1	1	4
131	2	2	2	6
132	1	1	3	5
133	1	2	2	5
134	1	1	3	5
135	1	1	1	3

C. Hasil Rekapitulasi Jawaban Kuesioner Perilaku Tidak Etis

No	Perilaku Tidak Etis (X3)					Total X3
	X3.1	X3.2	X3.3	X3.4	X3.5	
1	1	2	2	2	2	9
2	2	2	2	2	2	10
3	1	1	1	1	1	5
4	1	3	2	1	1	8
5	2	2	2	2	2	10
6	2	2	2	1	3	10
7	2	2	2	2	2	10
8	2	2	2	2	1	9
9	2	2	2	3	1	10
10	1	1	1	2	2	7
11	2	1	2	1	2	8
12	2	1	2	2	2	9
13	2	2	2	2	1	9
14	2	1	2	2	1	8
15	1	1	2	2	1	7
16	2	2	2	2	3	11
17	2	2	2	3	1	10

18	3	2	2	2	2	11
19	2	2	2	2	1	9
20	2	2	2	1	1	8
21	2	2	3	2	1	10
22	1	1	1	1	1	5
23	2	2	2	2	1	9
24	1	1	2	2	1	7
25	1	1	1	1	1	5
26	2	2	3	2	1	10
27	2	1	2	2	2	9
28	2	2	2	2	2	10
29	2	2	2	2	1	9
30	2	2	2	3	1	10
31	2	1	1	2	1	7
32	2	2	2	4	1	11
33	1	1	3	2	2	9
34	2	2	2	2	2	10
35	2	2	2	2	2	10
36	2	2	2	2	2	10
37	1	3	2	1	1	8
38	2	2	2	2	2	10
39	2	2	2	2	1	9
40	1	1	2	2	1	7
41	4	4	4	4	4	20
42	1	1	1	1	1	5
43	2	1	2	2	2	9
44	2	2	2	2	2	10
45	2	2	2	2	1	9
46	2	2	2	2	2	10
47	2	2	2	2	2	10
48	2	2	2	2	1	9
49	2	2	2	2	2	10
50	1	3	2	1	1	8
51	2	1	2	2	2	9
52	2	2	2	2	2	10
53	2	2	2	2	1	9
54	1	2	2	2	2	9
55	2	2	2	2	2	10
56	2	2	2	2	1	9
57	2	2	2	2	2	10
58	2	2	2	2	2	10
59	1	1	1	1	1	5
60	1	1	2	2	1	7

61	1	1	1	1	1	5
62	2	2	2	2	1	9
63	2	2	2	2	2	10
64	1	2	2	2	2	9
65	2	2	2	2	2	10
66	2	2	2	2	2	10
67	2	2	2	2	2	10
68	1	1	2	2	1	7
69	1	1	1	2	1	6
70	1	3	2	1	1	8
71	1	1	1	1	1	5
72	2	2	2	2	2	10
73	2	2	2	2	2	10
74	2	2	2	2	1	9
75	1	1	2	1	2	7
76	2	2	2	2	2	10
77	2	2	2	2	2	10
78	1	2	2	2	2	9
79	1	1	2	2	1	7
80	2	2	2	2	1	9
81	1	1	1	1	1	5
82	2	2	2	2	1	9
83	2	2	2	2	2	10
84	2	2	2	2	2	10
85	1	1	1	1	1	5
86	2	1	2	2	2	9
87	2	2	2	2	2	10
88	1	1	1	1	1	5
89	2	2	2	2	2	10
90	1	2	2	2	2	9
91	1	3	2	1	1	8
92	2	1	2	2	2	9
93	2	2	2	2	2	10
94	1	1	2	2	1	7
95	2	2	2	3	1	10
96	2	2	2	2	2	10
97	2	2	2	2	2	10
98	2	2	2	2	2	10
99	2	2	2	2	1	9
100	2	2	2	2	2	10
101	1	1	1	1	1	5
102	2	2	2	2	2	10
103	1	1	1	2	1	6

104	1	1	1	1	1	5
105	2	2	2	2	2	10
106	2	2	2	2	2	10
107	2	2	2	2	2	10
108	1	2	2	2	2	9
109	2	1	2	2	2	9
110	1	1	2	2	1	7
111	2	2	2	2	1	9
112	2	2	2	1	2	9
113	2	2	2	2	2	10
114	2	2	2	2	2	10
115	2	2	2	2	1	9
116	1	1	1	1	1	5
117	2	2	2	2	2	10
118	1	1	1	1	1	5
119	2	2	2	2	1	9
120	2	2	2	2	2	10
121	2	2	2	2	1	9
122	2	2	2	2	2	10
123	2	2	2	2	2	10
124	2	1	2	2	2	9
125	2	2	2	2	2	10
126	1	1	2	2	1	7
127	2	2	2	2	1	9
128	1	1	2	1	1	6
129	2	2	2	2	2	10
130	1	1	1	1	1	5
131	1	2	3	2	2	10
132	2	2	2	2	2	10
133	2	2	2	2	2	10
134	1	1	1	1	1	5
135	1	1	1	1	1	5

D. Hasil Rekapitulasi Jawaban Kuesioner Komitmen Organisasi

No	Komitmen Organisasi (X4)					Total X4
	X4.1	X4.2	X4.3	X4.4	X4.5	
1	5	5	5	5	5	25
2	3	2	3	2	4	14
3	4	5	5	3	4	21
4	4	4	5	5	4	22
5	5	4	4	2	2	17
6	4	4	4	5	5	22
7	2	2	5	4	4	17

8	4	4	4	4	4	20
9	4	4	4	4	5	21
10	5	4	5	4	5	23
11	4	4	5	5	5	23
12	4	4	4	4	4	20
13	5	5	5	5	4	24
14	5	4	4	5	5	22
15	5	5	4	4	4	22
16	4	5	5	5	5	24
17	5	4	5	4	5	23
18	4	4	5	4	4	21
19	4	4	5	4	5	22
20	4	4	4	4	5	21
21	4	4	4	3	4	19
22	4	4	5	5	5	23
23	4	3	3	4	4	18
24	5	4	4	4	5	22
25	5	4	5	4	4	22
26	4	4	4	4	4	20
27	4	4	4	4	4	20
28	4	2	4	3	4	17
29	4	4	5	4	4	21
30	3	4	4	4	4	19
31	4	4	3	4	4	19
32	4	4	5	4	5	22
33	4	4	5	4	4	21
34	4	4	4	3	4	19
35	4	4	4	4	4	20
36	5	5	4	4	4	22
37	5	4	4	4	4	21
38	4	2	4	3	4	17
39	4	4	5	5	5	23
40	5	4	5	4	5	23
41	5	5	5	4	4	23
42	4	4	5	5	5	23
43	4	4	4	4	4	20
44	5	5	5	5	5	25
45	4	4	5	5	5	23
46	5	5	5	5	5	25
47	5	4	4	5	5	23
48	5	4	5	4	5	23
49	4	2	4	3	4	17
50	5	4	4	4	4	21

51	4	4	5	4	4	21
52	5	5	5	5	5	25
53	4	4	5	5	5	22
54	4	4	4	4	3	19
55	5	4	4	5	5	23
56	5	4	4	5	5	23
57	4	4	4	4	4	20
58	4	4	4	4	5	21
59	5	5	5	5	4	24
60	4	4	5	5	5	22
61	4	4	5	4	5	22
62	5	4	5	4	5	23
63	5	5	5	5	5	25
64	4	4	4	3	4	19
65	4	4	4	4	4	20
66	3	2	4	4	4	17
67	4	4	4	4	5	21
68	4	4	5	4	5	22
69	4	5	5	5	4	23
70	4	4	4	4	5	21
71	4	4	5	4	5	22
72	5	4	4	4	5	22
73	5	4	4	4	4	21
74	4	4	4	4	4	20
75	4	4	4	4	4	20
76	3	2	4	4	4	17
77	5	4	4	4	5	22
78	4	4	4	3	4	19
79	4	4	5	4	5	22
80	4	4	5	4	4	21
81	4	4	5	4	4	21
82	4	4	4	4	4	20
83	5	4	4	4	4	21
84	5	4	4	4	4	21
85	4	4	5	4	5	22
86	4	4	4	4	4	20
87	5	5	5	5	5	25
88	4	5	5	4	5	23
89	4	4	4	4	4	20
90	4	4	4	3	4	19
91	3	4	5	4	5	21
92	4	4	4	4	4	20
93	3	4	2	4	4	17

94	4	4	5	4	5	22
95	4	4	5	4	4	21
96	5	4	4	4	4	21
97	4	4	4	4	4	20
98	5	5	4	4	4	22
99	4	4	5	4	4	21
100	5	4	4	4	4	21
101	5	5	5	5	5	25
102	4	4	4	4	4	20
103	4	5	5	4	5	23
104	4	5	5	4	5	23
105	5	4	4	4	4	21
106	5	4	4	5	4	22
107	5	4	4	4	4	21
108	4	4	4	3	4	19
109	4	4	4	4	4	20
110	4	4	5	4	5	22
111	4	4	4	4	4	20
112	4	3	4	5	5	21
113	4	2	3	4	4	17
114	5	5	5	5	5	25
115	4	4	5	4	4	21
116	4	4	5	4	5	22
117	4	4	4	4	4	20
118	4	5	5	4	5	23
119	4	4	5	3	4	20
120	5	4	4	4	4	21
121	4	4	5	4	4	21
122	4	3	4	4	2	17
123	4	4	4	4	4	20
124	4	4	4	4	4	20
125	5	4	4	4	4	21
126	4	4	5	4	5	22
127	4	5	5	4	5	23
128	4	4	4	4	5	21
129	5	4	4	5	4	22
130	4	4	5	4	5	22
131	4	4	3	4	4	19
132	5	5	5	5	5	25
133	4	2	4	4	3	17
134	5	3	4	4	4	20
135	4	4	3	2	4	17

E. Hasil Rekapitulasi Jawaban Kuesioner Kecenderungan Kecurangan (Fraud)

No	Kecenderungan Kecurangan (Fraud) (Y)											Total Y
	Y.1	Y.2	Y.3	Y.4	Y.5	Y.6	Y.7	Y.8	Y.9	Y.10	Y.11	
1	2	2	2	2	2	2	1	1	2	1	1	18
2	1	1	2	1	2	2	2	1	1	1	2	16
3	1	2	2	2	2	2	2	1	1	1	1	17
4	1	1	1	1	1	1	2	2	1	2	1	14
5	2	2	3	3	2	2	2	2	2	2	2	24
6	1	1	1	1	1	1	2	2	2	2	2	16
7	2	2	2	1	2	2	2	2	2	2	2	21
8	2	1	2	2	1	2	1	2	2	1	1	17
9	1	2	1	1	2	1	1	1	2	2	1	15
10	4	2	2	1	1	1	1	3	3	4	4	26
11	2	2	2	2	1	2	2	1	1	1	1	17
12	2	2	2	2	1	2	1	1	2	2	2	19
13	2	2	2	2	2	2	1	1	2	2	2	20
14	1	1	2	2	2	2	3	2	2	2	2	21
15	1	1	1	1	2	2	2	2	2	2	1	17
16	2	2	3	2	1	1	3	2	3	2	2	23
17	2	2	2	2	1	1	1	2	2	1	1	17
18	2	2	2	4	2	2	2	2	2	2	3	25
19	1	1	2	2	1	2	3	2	2	1	1	18
20	2	2	4	2	2	1	1	3	2	1	2	22
21	2	2	2	2	2	2	2	2	1	1	2	20
22	1	1	1	1	1	1	1	2	2	1	1	13
23	2	2	2	1	1	2	2	2	2	2	1	19
24	1	1	1	2	2	3	2	2	2	2	2	20
25	2	2	2	1	1	1	2	2	2	1	1	17
26	2	2	2	2	2	2	2	2	2	2	2	22
27	2	2	2	2	2	2	2	2	2	2	2	22
28	2	2	2	2	2	2	2	2	2	2	3	23
29	2	2	2	2	1	2	3	2	1	1	1	19
30	2	2	2	2	2	2	4	4	2	2	2	26
31	2	4	2	2	2	2	2	2	2	2	2	24
32	2	2	2	2	2	2	2	1	2	1	1	19
33	2	2	2	2	2	2	2	2	2	2	1	21
34	2	2	2	2	2	2	2	2	2	2	2	22
35	2	2	2	1	2	2	2	2	2	2	3	22
36	2	2	2	2	2	2	2	2	2	2	2	22
37	1	1	1	2	2	2	2	1	2	1	2	17
38	2	2	4	2	2	2	3	2	2	2	2	25
39	2	2	2	2	2	3	3	3	2	2	1	24

83	2	2	3	1	1	2	2	2	2	2	2	21
84	2	2	3	1	1	2	2	2	2	2	2	21
85	2	1	2	1	2	2	2	2	2	2	2	20
86	2	2	2	1	1	2	2	2	2	2	2	20
87	2	2	3	2	2	1	1	1	1	1	1	17
88	2	2	2	2	2	1	1	1	1	1	1	16
89	2	2	2	2	2	2	2	2	2	2	2	22
90	2	1	2	1	2	2	1	2	2	2	3	20
91	2	1	2	2	2	2	2	2	1	1	1	18
92	2	2	2	1	1	2	2	2	2	2	2	20
93	2	2	2	2	2	2	2	2	2	2	2	22
94	2	2	2	1	2	2	2	2	2	2	2	21
95	2	1	2	2	1	2	3	2	2	2	1	20
96	2	2	3	1	1	2	2	2	2	2	2	21
97	2	1	1	2	2	2	2	2	1	1	1	17
98	2	2	3	2	2	1	1	2	2	1	3	21
99	2	1	2	2	1	2	3	2	2	2	1	20
100	2	2	3	1	1	2	2	2	2	2	2	21
101	2	1	2	1	2	2	2	2	2	2	2	20
102	2	2	2	2	2	2	2	2	2	2	2	22
103	2	2	2	2	1	1	1	1	2	1	1	16
104	2	2	1	1	1	1	1	1	1	1	1	13
105	2	2	3	1	2	2	2	2	2	2	2	22
106	2	3	3	2	2	1	2	2	1	1	3	22
107	3	3	3	1	1	2	2	2	2	2	2	23
108	1	1	2	2	2	2	2	2	2	2	3	21
109	2	2	2	1	1	2	2	2	2	2	2	20
110	2	1	2	2	2	2	2	2	2	2	2	21
111	2	1	2	2	1	2	2	2	2	2	2	20
112	2	1	2	2	2	2	2	1	1	1	1	17
113	2	2	2	2	2	2	2	2	2	2	2	22
114	2	2	3	2	2	2	1	1	1	1	1	18
115	2	1	2	2	1	2	3	2	2	2	2	21
116	2	1	2	1	2	2	2	2	2	2	2	20
117	2	1	2	2	2	2	2	2	2	2	2	21
118	1	1	1	2	2	1	1	1	1	1	1	13
119	2	1	2	2	1	2	3	2	2	2	2	21
120	2	2	3	1	2	1	2	2	2	2	2	21
121	2	1	2	2	1	2	2	2	2	2	2	20
122	2	2	2	2	2	2	2	2	2	2	2	22
123	2	2	2	2	2	2	2	2	2	2	2	22
124	2	2	2	2	2	2	2	2	2	1	1	20
125	2	2	3	1	2	1	2	2	2	2	1	20

126	2	1	2	1	2	1	2	2	2	2	2	19
127	2	2	2	1	1	1	1	1	1	1	1	14
128	2	1	2	2	1	1	1	1	1	1	1	14
129	2	2	3	2	2	1	1	1	2	2	3	21
130	2	1	2	1	1	1	2	2	2	2	2	18
131	2	1	2	1	2	2	2	1	2	2	3	20
132	2	2	3	1	1	1	1	1	1	1	1	15
133	2	2	2	2	2	2	2	2	2	2	2	22
134	2	1	2	2	2	1	1	1	2	1	1	16
135	2	2	3	2	2	2	1	2	1	2	2	21



Lampiran 3 Hasil Uji Validitas

A. PENGENDALIAN INTERNAL (X1)

Correlations

		X1.1	X1.2	X1.3	X1.4	X1.5	Total.X1
X1.1	Pearson Correlation	1	.344**	.408**	.129	.342**	.531**
	Sig. (2-tailed)		.000	.000	.135	.000	.000
	N	135	135	135	135	135	135
X1.2	Pearson Correlation	.344**	1	.711**	.431**	.556**	.805**
	Sig. (2-tailed)	.000		.000	.000	.000	.000
	N	135	135	135	135	135	135
X1.3	Pearson Correlation	.408**	.711**	1	.408**	.637**	.847**
	Sig. (2-tailed)	.000	.000		.000	.000	.000
	N	135	135	135	135	135	135
X1.4	Pearson Correlation	.129	.431**	.408**	1	.574**	.709**
	Sig. (2-tailed)	.135	.000	.000		.000	.000
	N	135	135	135	135	135	135
X1.5	Pearson Correlation	.342**	.556**	.637**	.574**	1	.849**
	Sig. (2-tailed)	.000	.000	.000	.000		.000
	N	135	135	135	135	135	135
Total.X1	Pearson Correlation	.531**	.805**	.847**	.709**	.849**	1
	Sig. (2-tailed)	.000	.000	.000	.000	.000	
	N	135	135	135	135	135	135

** . Correlation is significant at the 0.01 level (2-tailed).

B. TEKANAN FINANSIAL (X2)

Correlations

		X2.1	X2.2	X2.3	Total.X2
X2.1	Pearson Correlation	1	.445**	.349**	.739**
	Sig. (2-tailed)		.000	.000	.000
	N	135	135	135	135
X2.2	Pearson Correlation	.445**	1	.546**	.820**
	Sig. (2-tailed)	.000		.000	.000
	N	135	135	135	135
X2.3	Pearson Correlation	.349**	.546**	1	.814**
	Sig. (2-tailed)	.000	.000		.000
	N	135	135	135	135
Total.X2	Pearson Correlation	.739**	.820**	.814**	1
	Sig. (2-tailed)	.000	.000	.000	
	N	135	135	135	135

** . Correlation is significant at the 0.01 level (2-tailed).

C. PERILAKU TIDAK ETIS (X3)**Correlations**

		X3.1	X3.2	X3.3	X3.4	X3.5	Total.X3
X3.1	Pearson Correlation	1	.510**	.552**	.596**	.497**	.830**
	Sig. (2-tailed)		.000	.000	.000	.000	.000
	N	135	135	135	135	135	135
X3.2	Pearson Correlation	.510**	1	.587**	.345**	.327**	.733**
	Sig. (2-tailed)	.000		.000	.000	.000	.000
	N	135	135	135	135	135	135
X3.3	Pearson Correlation	.552**	.587**	1	.590**	.446**	.819**
	Sig. (2-tailed)	.000	.000		.000	.000	.000
	N	135	135	135	135	135	135
X3.4	Pearson Correlation	.596**	.345**	.590**	1	.302**	.737**
	Sig. (2-tailed)	.000	.000	.000		.000	.000
	N	135	135	135	135	135	135
X3.5	Pearson Correlation	.497**	.327**	.446**	.302**	1	.688**
	Sig. (2-tailed)	.000	.000	.000	.000		.000
	N	135	135	135	135	135	135
Total.X3	Pearson Correlation	.830**	.733**	.819**	.737**	.688**	1
	Sig. (2-tailed)	.000	.000	.000	.000	.000	
	N	135	135	135	135	135	135

** . Correlation is significant at the 0.01 level (2-tailed).

D. KOMITMEN ORGANISASI (X4)**Correlations**

		X4.1	X4.2	X4.3	X4.4	X4.5	Total.X4
X4.1	Pearson Correlation	1	.451**	.102	.294**	.116	.568**
	Sig. (2-tailed)		.000	.238	.001	.179	.000
	N	135	135	135	135	135	135
X4.2	Pearson Correlation	.451**	1	.404**	.369**	.323**	.768**
	Sig. (2-tailed)	.000		.000	.000	.000	.000
	N	135	135	135	135	135	135
X4.3	Pearson Correlation	.102	.404**	1	.367**	.443**	.679**
	Sig. (2-tailed)	.238	.000		.000	.000	.000
	N	135	135	135	135	135	135
X4.4	Pearson Correlation	.294**	.369**	.367**	1	.462**	.716**
	Sig. (2-tailed)	.001	.000	.000		.000	.000
	N	135	135	135	135	135	135
X4.5	Pearson Correlation	.116	.323**	.443**	.462**	1	.674**
	Sig. (2-tailed)	.179	.000	.000	.000		.000

	N	135	135	135	135	135	135
Total.X4	Pearson Correlation	.568**	.768**	.679**	.716**	.674**	1
	Sig. (2-tailed)	.000	.000	.000	.000	.000	
	N	135	135	135	135	135	135

** . Correlation is significant at the 0.01 level (2-tailed).



E. KECENDERUNGAN KECURANGAN

		Correlations											
		Y.1	Y.2	Y.3	Y.4	Y.5	Y.6	Y.7	Y.8	Y.9	Y.10	Y.11	Total.Y
Y.1	Pearson Correlation	1	.344**	.369**	-.098	-.122	-.026	-.110	.204*	.171*	.243**	.222**	.347**
	Sig. (2-tailed)		.000	.000	.258	.160	.767	.203	.018	.047	.004	.010	.000
	N	135	135	135	135	135	135	135	135	135	135	135	135
Y.2	Pearson Correlation	.344**	1	.384**	.045	.071	-.073	-.117	.045	.110	.077	.125	.354**
	Sig. (2-tailed)	.000		.000	.603	.415	.400	.177	.604	.205	.375	.149	.000
	N	135	135	135	135	135	135	135	135	135	135	135	135
Y.3	Pearson Correlation	.369**	.384**	1	.083	.084	.015	.032	.215*	.223**	.149	.304**	.524**
	Sig. (2-tailed)	.000	.000		.339	.331	.863	.716	.012	.009	.086	.000	.000
	N	135	135	135	135	135	135	135	135	135	135	135	135
Y.4	Pearson Correlation	-.098	.045	.083	1	.364**	.227**	.117	.007	-.045	-.070	.019	.325**
	Sig. (2-tailed)	.258	.603	.339		.000	.008	.177	.935	.608	.423	.830	.000
	N	135	135	135	135	135	135	135	135	135	135	135	135
Y.5	Pearson Correlation	-.122	.071	.084	.364**	1	.375**	.032	.052	.028	.097	.272**	.434**
	Sig. (2-tailed)	.160	.415	.331	.000		.000	.710	.548	.750	.264	.001	.000
	N	135	135	135	135	135	135	135	135	135	135	135	135
Y.6	Pearson Correlation	-.026	-.073	.015	.227**	.375**	1	.467**	.241**	.173*	.262**	.194*	.510**
	Sig. (2-tailed)	.767	.400	.863	.008	.000		.000	.005	.045	.002	.024	.000
	N	135	135	135	135	135	135	135	135	135	135	135	135
Y.7	Pearson Correlation	-.110	-.117	.032	.117	.032	.467**	1	.506**	.266**	.288**	.079	.459**
	Sig. (2-tailed)	.203	.177	.716	.177	.710	.000		.000	.002	.001	.360	.000

	N	135	135	135	135	135	135	135	135	135	135	135	135
Y.8	Pearson Correlation	.204*	.045	.215*	.007	.052	.241**	.506**	1	.472**	.518**	.349**	.629**
	Sig. (2-tailed)	.018	.604	.012	.935	.548	.005	.000		.000	.000	.000	.000
	N	135	135	135	135	135	135	135	135	135	135	135	135
Y.9	Pearson Correlation	.171*	.110	.223**	-.045	.028	.173*	.266**	.472**	1	.696**	.535**	.631**
	Sig. (2-tailed)	.047	.205	.009	.608	.750	.045	.002	.000		.000	.000	.000
	N	135	135	135	135	135	135	135	135	135	135	135	135
Y.10	Pearson Correlation	.243**	.077	.149	-.070	.097	.262**	.288**	.518**	.696**	1	.593**	.674**
	Sig. (2-tailed)	.004	.375	.086	.423	.264	.002	.001	.000	.000		.000	.000
	N	135	135	135	135	135	135	135	135	135	135	135	135
Y.11	Pearson Correlation	.222**	.125	.304**	.019	.272**	.194*	.079	.349**	.535**	.593**	1	.681**
	Sig. (2-tailed)	.010	.149	.000	.830	.001	.024	.360	.000	.000	.000		.000
	N	135	135	135	135	135	135	135	135	135	135	135	135
Total.Y	Pearson Correlation	.347**	.354**	.524**	.325**	.434**	.510**	.459**	.629**	.631**	.674**	.681**	1
	Sig. (2-tailed)	.000	.000	.000	.000	.000	.000	.000	.000	.000	.000	.000	
	N	135	135	135	135	135	135	135	135	135	135	135	135

** . Correlation is significant at the 0.01 level (2-tailed).

* . Correlation is significant at the 0.05 level (2-tailed).

Lampiran 4 Hasil Uji Reliabilitas

a. Hasil Uji Reliabilitas Sistem Pengendalian Internal (X1)

Reliability Statistics

Cronbach's Alpha	N of Items
.810	5

b. Hasil Uji Reliabilitas Tekanan Finansial (X2)

Reliability Statistics

Cronbach's Alpha	N of Items
.705	3

c. Hasil Uji Reliabilitas Perilaku Tidak Etis (X3)

Reliability Statistics

Cronbach's Alpha	N of Items
.769	5

d. Hasil Uji Reliabilitas Komitmen Organisasi (X4)

Reliability Statistics

Cronbach's Alpha	N of Items
.717	5

e. Hasil Uji Reliabilitas Kecenderungan Kecurangan (*Fraud*) (Y)

Reliability Statistics

Cronbach's Alpha	N of Items
.706	11

Lampiran 5 Hasil Uji Statistik Deskriptif

UJI STATISTIK DESKRIPTIF

Descriptive Statistics

	N	Minimum	Maximum	Mean	Std. Deviation
Sistem Pengendalian Internal	135	10	25	22.17	3.327
Tekanan Finansial	135	3	9	5.47	1.495
Perilaku Tidak Etis	135	5	11	8.65	1.742
Komitmen Organisasi	135	14	25	21.07	2.097
Kecenderungan Kecurangan (Fraud)	135	13	26	19.59	3.070
Valid N (listwise)	135				

Lampiran 6 Hasil Uji Asumsi Klasik

UJI NORMALITAS

One-Sample Kolmogorov-Smirnov Test

		Unstandardized Residual
N		135
Normal Parameters ^{a,b}	Mean	.0000000
	Std. Deviation	2.27681382
Most Extreme Differences	Absolute	.072
	Positive	.059
	Negative	-.072
Test Statistic		.072
Asymp. Sig. (2-tailed)		.085 ^c

a. Test distribution is Normal.

b. Calculated from data.

c. Lilliefors Significance Correction.

UJI MULTIKOLINEARITAS

Coefficients^a

Model		Unstandardized Coefficients		Standardized	t	Sig.	Collinearity Statistics	
		B	Std. Error	Beta			Tolerance	VIF
1	(Constant)	26.494	2.888		9.173	.000		
	Sistem Pengendalian Internal	-.123	.061	-.133	-1.994	.048	.954	1.048
	Tekanan Finansial	.674	.141	.328	4.771	.000	.895	1.118
	Perilaku Tidak Etis	.394	.124	.224	3.190	.002	.860	1.163
	Komitmen Organisasi	-.535	.099	-.366	-5.380	.000	.916	1.091

a. Dependent Variable: Kecenderungan Kecurangan (*Fraud*)

UJI HETEROSKEDASTISITAS

Coefficients^a

Model		Unstandardized Coefficients		Standardized	t	Sig.
		B	Std. Error	Beta		
1	(Constant)	4.561	1.862		2.450	.016
	Sistem Pengendalian Internal	-.078	.040	-.172	-1.964	.052
	Tekanan Finansial	-.068	.091	-.068	-.746	.457
	Perilaku Tidak Etis	-.082	.080	-.095	-1.031	.304
	Komitmen Organisasi	-.002	.064	-.003	-.036	.971

a. Dependent Variable: Abs_Res

Lampiran 7 Hasil Uji Analisis Regresi Linier Berganda

ANALISIS REGRESI LINEAR BERGANDA DAN UJI t Coefficients^a

Model		Unstandardized Coefficients		Standardized	t	Sig.
		B	Std. Error	Coefficients Beta		
1	(Constant)	26.494	2.888		9.173	.000
	Sistem Pengendalian Internal	-.123	.061	-.133	-1.994	.048
	Tekanan Finansial	.674	.141	.328	4.771	.000
	Perilaku Tidak Etis	.394	.124	.224	3.190	.002
	Komitmen Organisasi	-.535	.099	-.366	-5.380	.000

a. Dependent Variable: Kecenderungan Kecurangan (*Fraud*)

Lampiran 8 Hasil Uji Koefisien Determinasi (*Adjusted R²*)

UJI KOEFISIEN DETERMINASI

Model Summary^b

Model	R	R Square	Adjusted R Square	Std. Error of the Estimate
1	.671 ^a	.450	.433	2.312

a. Predictors: (Constant), Sistem Pengendalian Internal, Tekanan Finansial, Perilaku Tidak Etis, Komitmen Organisasi

b. Dependent Variable: Kecenderungan Kecurangan (*Fraud*)

Lampiran 9 Surat Izin Penelitian



**KEMENTERIAN PENDIDIKAN DAN KEBUDAYAAN
UNIVERSITAS PENDIDIKAN GANESHA
FAKULTAS EKONOMI**

Jalan Udayana No. 11 Singaraja-Bali. Telepon : (0362) 26830
Email : feundiksha@gmail.com Website : <http://www.fe.undiksha.ac.id/>

29 Maret 2021

Nomor : 576/UN48.13.1/DL/2021
Lamp. : -
Hal : *Pengumpulan Data*

Kepada Yth.
di tempat.

Dengan hormat, yang bertanda tangan dibawah ini Wakil Dekan I Fakultas Ekonomi Universitas Pendidikan Ganesha menerangkan bahwa mahasiswa/i tersebut dibawah ini :

Nama : Desak Putu Intan
NIM. : 1717051256
Fakultas : Ekonomi
Program Studi : Akuntansi S1

bermaksud mengadakan penelitian lapangan untuk menempuh atau menyusun tugas akhir, skripsi dan melengkapi tugas lainnya. Sehubungan dengan hal tersebut, kami mohon ijin agar mahasiswa kami dapat diterima dan diberikan data ditempat yang Bapak / Ibu pimpin.

Demikian surat ini kami buat agar bisa digunakan sebagaimana mestinya. Atas perhatian dan kerjasamanya, kami sampaikan terima kasih.







a.n Dekan,
Wakil Dekan I
Fakultas Ekonomi Undiksha,



Dr. Dra. Ni Made Suci, M.Si.
NIP. 196810291993032001







Lampiran 10 Surat Ekspedisi

SURAT EKSPEDISI

No	Nama Instansi	Alamat	TTD
1.	LPD Desa Bengkala	Desa Adat Bengkala	
2.	LPD BILA TUN	DESA BILA	
3.	LPD Bonthing	Desa Bonthing	
4.	LPD Depelua	Desa Depelua	
5.	LPD Poh Bergong	Poh Bergong	
6.	LPD. Bebetin	ds Bebetin	







UNDIKSHA







SURAT EKSPEDISI

No	Nama Instansi	Alamat	TTD
7.	LPO MATUKESKA	DS. PITAS MATUKESKA	
8.	L.P.D. DESA ADAT SACUMPUK	DS. SACUMPUK	
9.	LPO. Desa Adat Bungkul	DS. Bungkul	
10.	LPO Desa Adat Tamblang	DS. Tamblang	
11.	LPO. DESA ADAT BUKTI	DS. BUKTI	
12.	LPO. Sawag	DS. Sawag	

UNDIKSHA


SURAT EKSPEDISI

No	Nama Instansi	Alamat	TTD
13.	LPD Pamarukan	Desa Pamarukan	
19.	LPD Buleleng	Desa Adat Buleleng	
15.	LPD Banyuwangi	Jl. Gempol 47 Singojay	
16.	LPD Padangkeling	Jl. P. Jimas Padangkeling	
17.	LPD Mangrove	Desa Adat Mangrove	
18.	LPD. Pumahan	Br. Dinas Pumahan Desa Gitagit	

No	Nama Instansi	Alamat	TTD
19	LPD DESA ADAT BATUWEDING	DESA ADAT BATUWEDING. PEPADUNGAN	
20	LPD. Desa Adat LUBERANAN	LUBERANAN	
21	LPD. DESA ADAT SELAT KANDAN BANTEN	DESA SELAT	
22	LPD DESA ADAT KAYUPURIH	DESA. KAYUPURIH	
23	LPD. DESA ADAT REDAWA	DESA. REDAWA	
24	LPD DESA ADAT DENCARIK	DESA. DENCARIK	

SURAT EKSPEDISI







No	Nama Instansi	Alamat	TTD
25.	LPD DESA ADAT - TANGGUISIA SR27	DESA TANGGUISIA	
26.	LPD DESA ADAT Bubunan	Desa Bubunan	
27.	LPD Desa Adat Tehanakan	Tehanakan	
28.	LPD Desa Adat Banjor asem.	Banjor asem.	
29.	LPD. Desa Adat Kali sada.	Kali sada.	
30.	LPD Desa Adat Kalaपालेन	Kalaपालेन.	



SURAT EKSPEDISI

No	Nama Instansi	Alamat	TTD
21	LPD Desa Adat Ringdikit.	Desa Ringdikit.	
32	LPD Desa Adat Busungbu	Desa Busungbu	
33	LPD Desa Adat Telaga	Desa Telaga	
34	LPD Desa Adat Sepang	Desa Sepang	
35	LPD Desa Adat Pucaksari	Desa Pucaksari	
36	LPD. Desa Adat Bongancina	Desa Bongancina	

SURAT EKSPEDISI

No	Nama Instansi	Alamat	TTD
37.	LPD DESA ADAT MADEWARAN	DESA MADEWARAN	
38.	LPD. DESA ADAT SAMBIRENTENG.	DESA SAMBIRENTENG.	
39.	LPD. DESA ADAT PENGULOM	DESA PENGULOM	
40.	LPD DS ADA PENYABANGUN	DS. PENYABANGUN	
41.	LPD Desa Adat Pamuteran	Desa Pamuteran	
42.	LPD. Desa ADAT Sumbakima	DS. Sumbakima	

UNIVERSITAS PENDIDIKAN GURU
UNDIKSHA

SURAT EKSPEDISI

No	Nama Instansi	Alamat	TTD
43	LPD DESA MONT REJANGKUM	DS. REJANGKUM	
44	LPD DESA ADAT SUMBERKLAMPOK	DS. SUMBERKLAMPOK	
45	LPD DESA ADAT TEGALLENGA	DS. TEGALLENGA	



RIWAYAT HIDUP



Desak Putu Intan lahir di Gianyar pada tanggal 8 Januari 1999. Penulis lahir dari pasangan suami istri Bapak I Dewa Ketut Sudarsana dan Ibu Ni Nyoman Santriani. Penulis berkebangsaan Indonesia dan beragama Hindu. Kini penulis beralamat di Br.Babakan Blahbatuh Gianyar, Kecamatan Blahbatuh, Kabupaten Gianyar, Provinsi Bali. Penulis menyelesaikan pendidikan taman kanak-kanak di TK Bina Kumara Blahbatuh Gianyar pada tahun 2005, kemudian melanjutkan pendidikan sekolah dasar di SD Negeri 5 Blahbatuh Gianyar dan lulus pada tahun 2011. Kemudian penulis melanjutkan Pendidikan Menengah Pertama di SMP Blahbatuh Gianyar dan lulus pada tahun 2014. Pada tahun 2017 penulis lulus dari SMK Negeri 1 Gianyar jurusan Marketing dan melanjutkan pendidikan pada program studi S1 Akuntansi, Jurusan Ekonomi dan Akuntansi, Fakultas Ekonomi di Universitas Pendidikan Ganesha. Pada semester akhir 2021, penulis telah menyelesaikan skripsi dengan judul “Pengaruh Sistem Pengendalian Internal, Tekanan Finansial, Perilaku Tidak Etis Dan Komitmen Organisasi Terhadap Kecenderungan Kecurangan (*Fraud*) Pada Lembaga Perkreditan Desa (LPD) Di Kabupaten Buleleng”.