

Lampiran 1 Kisi-kisi Instrumen

Variabel	Indikator	Skala
Sistem Pengendalian Internal (PP NO. 60 Tahun 2008 tentang SPIP)	<ol style="list-style-type: none"> 1. Lingkungan pengendalian 2. Penilaian risiko 3. Kegiatan pengendalian 4. Informasi dan komunikasi 5. Pemantauan pengendalian intern 	Likert
Budaya Organisasi (Robbins, 2008 dalam Najahningrum, 2013)	<ol style="list-style-type: none"> 1. Model peran yang <i>visible</i> 2. Komunikasi harapan-harapan etis 3. Pelatihan etis 4. Hukuman bagi tindakan tidak etis 5. Mekanisme perlindungan etika 	Likert
Komitmen Organisasi (Luthans, 2006 dalam Najahningrum)	<ol style="list-style-type: none"> 1. Belajar melalui target 2. Membanggakan organisasi kepada orang lain 3. Menerima semua tugas 4. Kesamaan nilai 5. Bangga menjadi bagian dari organisasi 6. Organisasi merupakan inspirasi 7. Gembira memilih bekerja pada organisasi 8. Peduli pada nasib organisasi 	Likert
Penegakan Hukum (Sulastri, 1997)	<ol style="list-style-type: none"> 1. Ketaatan terhadap hukum 2. Proses penegakan hukum 3. Peraturan organisasi 4. Disiplin kerja 5. Tanggung jawab 	Likert
Kecurangan (<i>fraud</i>)	<ol style="list-style-type: none"> 1. Kecurangan laporan keuangan 	Likert

(IAI, 2001)	<ol style="list-style-type: none">2. Penyalahgunaan aset3. Korupsi4. Ketiadaan bukti transaksi5. Penyalahgunaan anggaran	
-------------	---	--



Lampiran 2 IDENTITAS RESPONDEN

Petunjuk Pengisian Kuisisioner :

1. Isilah data responden pada tempat yang telah disediakan.
2. Berilah jawaban untuk setiap nomor kuisisioner dengan member tanda check list (√) pada kolom di sebelah pernyataan sesuai dengan jawaban yang anda pilih.
3. Setiap butir pernyataan terdiri dari 5 (lima) pilihan jawaban yaitu :

STS : Sangat Tidak Setuju (Kolom 1)

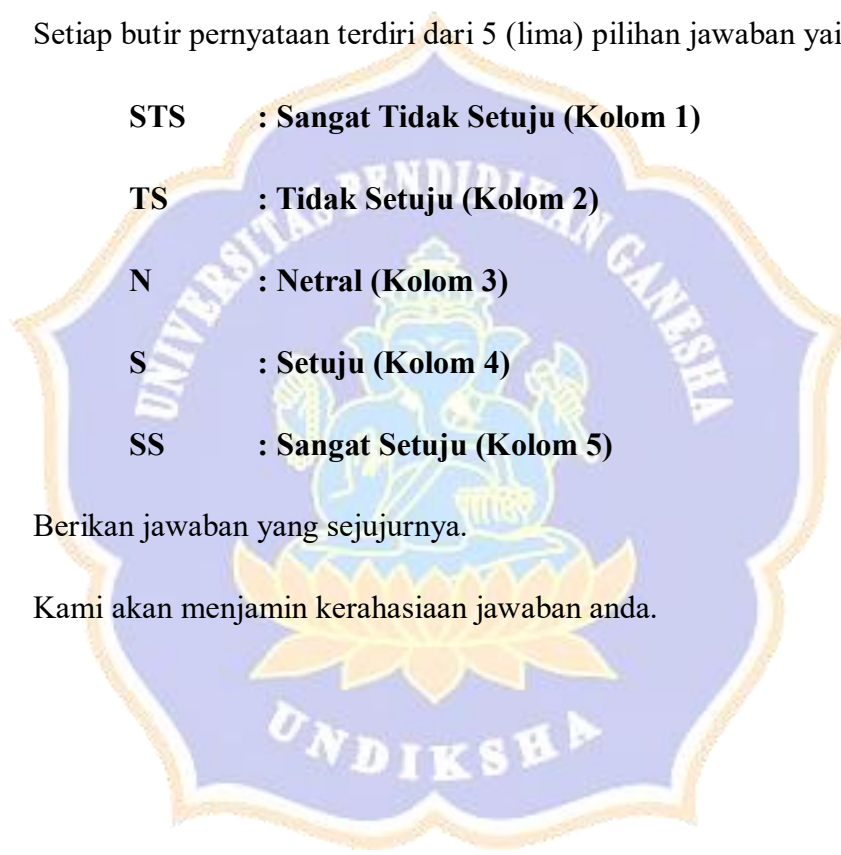
TS : Tidak Setuju (Kolom 2)

N : Netral (Kolom 3)

S : Setuju (Kolom 4)

SS : Sangat Setuju (Kolom 5)

4. Berikan jawaban yang sejujurnya.
5. Kami akan menjamin kerahasiaan jawaban anda.



I. Identitas Responden

Tanggal Pengisian :

Nama LPD :

Nama Responden :

Umur

Jenis Kelamin : Laki-laki
Perempuan

Lama Bekerja :

Pendidikan Terakhir : SMA
D3

S2

S1

Lainnya



Sistem Pengendalian Internal (X1)

NO	PERTANYAAN	Alternatif Jawaban				
		STS	TS	N	S	SS
1	Di LPD tempat saya bekerja, pimpinan sudah melaksanakan tanggungjawabnya sesuai dengan peraturan dari desa adat					
2	Saya mengingatkan rekan kerja saya yang melakukan tindakan di luar peraturan yang telah ditetapkan.					
3	Saya melaporkan tindakan kecurangan yang ada kepada pimpinan LPD di tempat saya bekerja.					
4	Sistem Pengendalian Internal yang ada di LPD tempat saya bekerja sudah mempertimbangkan risiko yang berasal dari luar.					
5	Sistem Pengendalian Internal yang ada di LPD tempat saya bekerja sudah mempertimbangkan risiko yang berasal dari dalam.					
6	Pembagian fungsi untuk setiap tugas telah dilakukan oleh LPD tempat saya bekerja.					

7	Di LPD tempat saya bekerja, pengendalian dan pemeriksaan atas segala catatan dan dokumen yang penting sudah dilakukan secara baik.					
8	Di LPD tempat saya bekerja, pimpinan selalu melakukan evaluasi terhadap tugas yang dilakukan karyawan.					
9	Pemanfaatan teknologi informasi (penggunaan <i>password</i> , mendokumentasi dokumen secara terstruktur, dll) telah dimanfaatkan dengan baik di LPD tempat saya bekerja.					
10	Sistem Informasi yang ada di dalam LPD selalu diperbaharui sesuai dengan perkembangan teknologi yang ada.					
11	Adanya pemantauan dari pimpinan dapat membantu mengatasi tindak kecurangan yang dilakukan oleh karyawan.					
12	Di LPD tempat saya bekerja, pemantauan dan evaluasi atas aktivitas operasional yang ada dalam LPD dilakukan secara terus menerus.					

Budaya Organisasi (X2)

NO	PERTANYAAN	Alternatif Jawaban				
		STS	TS	N	S	SS
1	Di LPD tempat saya bekerja, perilaku atasan dijadikan panutan bagi karyawan					
2	Di LPD tempat saya bekerja, telah diterapkan kode etik yang menyatakan nilai-nilai organisasi dan berbagai aturan etis yang tidak diperbolehkan dan mengenai dilema etis yang mungkin muncul					
3	Di LPD tempat saya bekerja, pernah diadakan seminar dan pelatihan etis mengenai standar tuntutan organisasi, yang menjelaskan praktik-praktik yang tidak diperbolehkan dan mengenai dilema etika yang mungkin muncul					
4	Di LPD tempat saya bekerja, segala perilaku tidak etis yang dilakukan akan diberikan sanksi					
5	Di LPD tempat saya bekerja, ada supervisi yang mengenai masalah perlindungan etika					

Komitmen Organisasi (X3)

NO	PERTANYAAN	Alternatif Jawaban				
		STS	TS	N	S	SS
1	Saya bersedia untuk bekerja lembur agar instansi ini berhasil sukses					
2	Saya merasa bangga saat memperkenalkan kepada orang lain bahwa instansi tempat saya bekerja adalah instansi yang bagus					
3	Saya bersedia menerima segala bentuk penugasan agar tetap bisa bekerja dengan instansi ini					
4	Prinsip nilai kinerja saya sejalan dengan prinsip nilai kinerja instansi ini					
5	Saya merasa bangga menjadi bagian dari instansi ini					
6	Instansi ini benar-benar memberikan inspirasi yang bagus bagi saya untuk berprestasi					
7	Saya lebih memilih untuk bergabung dengan instansi ini sebagai tempat saya bekerja daripada instansi lain					
8	Saya sangat peduli dengan instansi ini					

Penegakan Hukum (X3)

NO	PERTANYAAN	Alternatif Jawaban				
		STS	TS	N	S	SS
1	Di LPD tempat saya bekerja, ada aturan-aturan hukum yang berlaku					
2	Di LPD tempat saya bekerja, saya merasa para pejabat tanggap dalam penanganan pelanggaran peraturan					
3	Di LPD tempat saya bekerja, kegiatan operasional instansi dilaksanakan sesuai dengan standar dan peraturan yang telah diterapkan oleh instansi dari pemerintah					
4	Di LPD tempat saya bekerja, semua pegawai datang dan pulang tepat waktu					
5	Di LPD tempat saya bekerja, semua pegawai menjalankan pekerjaan sesuai dengan tanggung jawabnya masing-masing					

Kecurangan (Fraud) (Y)

NO	PERTANYAAN	Alternatif Jawaban				
		STS	TS	N	S	SS

1	Suatu hal yang wajar di instansi saya bekerja, apabila memiliki suatu tujuan tertentu, biaya dicatat lebih besar dari semestinya					
2	Bukan suatu masalah bagi instansi saya, apabila pencatatan bukti transaksi dilakukan tanpa otorisasi dari pihak berwenang					
3	Suatu yang wajar bagi instansi saya, apabila untuk tujuan tertentu harga beli peralatan/perlengkapan kantor dicatat lebih tinggi					
4	Merupakan sesuatu yang wajar di instansi saya, apabila pengguna anggaran memasukkan kebutuhan lain yang tidak sesuai ke dalam belanja peralatan gedung kantor					
5	Suatu hal yang wajar apabila di instansi saya, para pengguna anggaran menggunakan kuintansi kosong atas pembelian bahan perlengkapan kantor.					
6	Bukan suatu masalah bagi instansi saya, apabila perlengkapan dan peralatan kantor yang dibeli tidak sesuai dengan spesifikasi yang seharusnya dibeli					

7	Tidak menjadi suatu masalah bagi instansi saya apabila suatu transaksi memiliki bukti pendukung ganda					
8	Suatu hal yang wajar apabila di instansi saya ditemukan adanya pengeluaran tanpa dokumen pendukung					
9	Bukan suatu masalah bagi instansi saya bekerja, apabila sisa anggaran diberikan kepada pegawai sebagai bonus					



Lampiran 3 Surat Ekspedisi

Sampel Penelitian
LPD Se-Kecamatan Sawan

No	Nama	LPD	No Telepon	Tanda Tangan/Cap
1	KT PAMA KERTILAKY	LPD DEWA MUDA KERTAJI	0267 9321752	
2	KOMANG SURATNAYA	LPD DEWA MUDA KERTAJI	081 805 3782	
3	IPUTU MARDIN, SST. M. RIA	LPD JAGARUM 2	082 340942117	
4	Rai Ajani	LPD Sawan	083 119088094	
5	JUD SOHEARTANA	LPD. Nubekir	08786304999	
6	KATUH SANTIWA	LPD SENGAMPAL	087 762 956 683	
7	Nengah Ariana	LPD. Lembari 8	081936362525	
8	Kuh Ratih	LPD. Lebah	087862342055	
9	Uti Yuni Wacini	LPD. BANG KULAN	087 762 180 2704	

10	Kt Handajani	Sungai Ramban -SDN	08814635722
11	Kt Susantama	Sangat Dauh Yeh.	085 935 24071
12	M Kaduk Ari Sukarai	Kloncong	081 907 666350
13	I Made Carpa	Galungan	087 863 001 902
14	Kt Subantini	Martoreksa.	
15	Kt suriasmi	Suwug	
16	Kmg. Mudiari	Menyali	085920513379

17 Dewa made Suyasa Sarihesikan 087859820854



Correlations

		X1.9	X1.10	X1.11	X1.12	Total_X1	X2.1	X2.2	X2.3
X1.1	Pearson Correlation	.293	.550	.302	.350	.730	.077	.153	.060
	Sig. (2-tailed)	.008	.000	.006	.001	.000	.495	.174	.595
	N	81	81	81	81	81	81	81	81
X1.2	Pearson Correlation	-.145	.049	.031	.318	.341	.196	.213	-.126
	Sig. (2-tailed)	.197	.661	.787	.004	.002	.079	.056	.261
	N	81	81	81	81	81	81	81	81
X1.3	Pearson Correlation	.291	.417	.053	.459	.543	.153	.128	.090
	Sig. (2-tailed)	.008	.000	.636	.000	.000	.171	.256	.427
	N	81	81	81	81	81	81	81	81
X1.4	Pearson Correlation	-.167	.108	.403	.194	.504	.580	.657	.249
	Sig. (2-tailed)	.136	.336	.000	.083	.000	.000	.000	.025
	N	81	81	81	81	81	81	81	81
X1.5	Pearson Correlation	.118	.202	.266	.376	.539	.284	.377	.026
	Sig. (2-tailed)	.292	.071	.016	.001	.000	.010	.001	.817
	N	81	81	81	81	81	81	81	81
X1.6	Pearson Correlation	.370	.471	.340	.377	.700	-.139	.000	-.176
	Sig. (2-tailed)	.001	.000	.002	.001	.000	.216	1.000	.116
	N	81	81	81	81	81	81	81	81
X1.7	Pearson Correlation	.473	.333	.285	.420	.678	-.220	.015	-.023
	Sig. (2-tailed)	.000	.002	.010	.000	.000	.049	.896	.839
	N	81	81	81	81	81	81	81	81
X1.8	Pearson Correlation	.064	.239	.307	.073	.524	.180	.302	.520
	Sig. (2-tailed)	.569	.032	.005	.520	.000	.107	.006	.000
	N	81	81	81	81	81	81	81	81
X1.9	Pearson Correlation	1	.522	.007	.169	.454	-.453	-.333	-.129
	Sig. (2-tailed)		.000	.947	.132	.000	.000	.002	.250
	N	81	81	81	81	81	81	81	81
X1.10	Pearson Correlation	.522	1	.143	.432	.672	-.083	-.188	.027
	Sig. (2-tailed)	.000		.202	.000	.000	.460	.093	.811
	N	81	81	81	81	81	81	81	81
X1.11	Pearson Correlation	.007	.143	1	.147	.463	.114	.371	.025
	Sig. (2-tailed)	.947	.202		.189	.000	.311	.001	.824
	N	81	81	81	81	81	81	81	81
X1.12	Pearson Correlation	.169	.432	.147	1	.651	.023	.061	-.274
	Sig. (2-tailed)	.132	.000	.189		.000	.839	.586	.013
	N	81	81	81	81	81	81	81	81
Total_X1	Pearson Correlation	.454	.672	.463	.651	1	.092	.239	.038
	Sig. (2-tailed)	.000	.000	.000	.000		.412	.032	.735
	N	81	81	81	81	81	81	81	81
X2.1	Pearson Correlation	-.453	-.083	.114	.023	.092	1	.551	.255
	Sig. (2-tailed)	.000	.460	.311	.839	.412		.000	.022
	N	81	81	81	81	81	81	81	81
X2.2	Pearson Correlation	-.333	-.188	.371	.061	.239	.551	1	.206
	Sig. (2-tailed)	.002	.093	.001	.586	.032	.000		.065
	N	81	81	81	81	81	81	81	81
X2.3	Pearson Correlation	-.129	.027	.025	-.274	.038	.255	.206	1

Correlations

		X2.4	X2.5	Total_X2	X3.1	X3.2	X3.3	X3.4	X3.5
X1.1	Pearson Correlation	.399	.133	.285	.357	.450	.277	.521	.455
	Sig. (2-tailed)	.000	.237	.010	.001	.000	.012	.000	.000
	N	81	81	81	81	81	81	81	81
X1.2	Pearson Correlation	.178	-.034	.165	.245	-.031	.252	.232	.395
	Sig. (2-tailed)	.112	.763	.142	.027	.787	.023	.038	.000
	N	81	81	81	81	81	81	81	81
X1.3	Pearson Correlation	.301	.209	.321	.306	.153	.089	.179	.170
	Sig. (2-tailed)	.006	.061	.003	.006	.174	.428	.110	.129
	N	81	81	81	81	81	81	81	81
X1.4	Pearson Correlation	.258	-.524	.517	.014	.264	.512	.402	.281
	Sig. (2-tailed)	.020	.000	.000	.900	.017	.000	.000	.011
	N	81	81	81	81	81	81	81	81
X1.5	Pearson Correlation	.218	-.066	.326	.124	.259	.319	.635	.468
	Sig. (2-tailed)	.050	.560	.003	.269	.020	.004	.000	.000
	N	81	81	81	81	81	81	81	81
X1.6	Pearson Correlation	.242	-.049	-.079	.306	.359	.055	.251	.287
	Sig. (2-tailed)	.029	.662	.483	.006	.001	.627	.024	.009
	N	81	81	81	81	81	81	81	81
X1.7	Pearson Correlation	.310	.223	.058	.254	.617	.024	.569	.435
	Sig. (2-tailed)	.005	.045	.606	.022	.000	.830	.000	.000
	N	81	81	81	81	81	81	81	81
X1.8	Pearson Correlation	.411	-.313	.426	-.114	.378	.236	.207	.002
	Sig. (2-tailed)	.000	.004	.000	.310	.000	.034	.064	.986
	N	81	81	81	81	81	81	81	81
X1.9	Pearson Correlation	.327	.282	-.191	.364	.234	-.409	.109	-.076
	Sig. (2-tailed)	.003	.011	.088	.001	.035	.000	.332	.499
	N	81	81	81	81	81	81	81	81
X1.10	Pearson Correlation	.435	.257	.132	.287	.168	-.050	.333	.221
	Sig. (2-tailed)	.000	.021	.240	.009	.133	.660	.002	.048
	N	81	81	81	81	81	81	81	81
X1.11	Pearson Correlation	-.041	-.243	.095	-.035	.311	.391	.164	.339
	Sig. (2-tailed)	.713	.029	.398	.758	.005	.000	.144	.002
	N	81	81	81	81	81	81	81	81
X1.12	Pearson Correlation	.365	.062	.060	.487	.316	.125	.381	.484
	Sig. (2-tailed)	.001	.585	.593	.000	.004	.266	.000	.000
	N	81	81	81	81	81	81	81	81
Total_X1	Pearson Correlation	.511	.005	.306	.390	.509	.251	.581	.501
	Sig. (2-tailed)	.000	.963	.005	.000	.000	.024	.000	.000
	N	81	81	81	81	81	81	81	81
X2.1	Pearson Correlation	-.047	-.311	.670	-.082	.012	.607	.191	.247
	Sig. (2-tailed)	.680	.005	.000	.467	.918	.000	.088	.026
	N	81	81	81	81	81	81	81	81
X2.2	Pearson Correlation	.068	-.362	.590	-.014	.113	.608	.321	.362
	Sig. (2-tailed)	.546	.001	.000	.902	.316	.000	.004	.001
	N	81	81	81	81	81	81	81	81
X2.3	Pearson Correlation	.277	.053	.701	-.446	.015	.178	.034	-.134

Correlations

		Y.7	Y.8	Y.9	Total_Y
X1.1	Pearson Correlation	-.428	-.318	-.145	-.561
	Sig. (2-tailed)	.000	.004	.198	.000
	N	81	81	81	81
X1.2	Pearson Correlation	-.014	-.078	-.007	-.165
	Sig. (2-tailed)	.900	.486	.949	.141
	N	81	81	81	81
X1.3	Pearson Correlation	-.293	-.143	-.145	-.334
	Sig. (2-tailed)	.008	.204	.197	.002
	N	81	81	81	81
X1.4	Pearson Correlation	-.386	-.373	-.373	-.328
	Sig. (2-tailed)	.000	.001	.001	.003
	N	81	81	81	81
X1.5	Pearson Correlation	-.500	-.280	-.133	-.435
	Sig. (2-tailed)	.000	.011	.237	.000
	N	81	81	81	81
X1.6	Pearson Correlation	-.331	-.161	-.128	-.503
	Sig. (2-tailed)	.003	.150	.256	.000
	N	81	81	81	81
X1.7	Pearson Correlation	-.382	-.119	.063	-.452
	Sig. (2-tailed)	.000	.289	.578	.000
	N	81	81	81	81
X1.8	Pearson Correlation	-.412	-.562	-.425	-.439
	Sig. (2-tailed)	.000	.000	.000	.000
	N	81	81	81	81
X1.9	Pearson Correlation	-.359	-.050	.123	-.362
	Sig. (2-tailed)	.001	.657	.274	.001
	N	81	81	81	81
X1.10	Pearson Correlation	-.460	-.151	-.028	-.492
	Sig. (2-tailed)	.000	.180	.801	.000
	N	81	81	81	81
X1.11	Pearson Correlation	-.002	-.214	-.178	-.154
	Sig. (2-tailed)	.983	.055	.113	.170
	N	81	81	81	81
X1.12	Pearson Correlation	-.391	-.042	.056	-.457
	Sig. (2-tailed)	.000	.706	.621	.000
	N	81	81	81	81

Total_X1	Pearson Correlation	-.589	-.362	-.187	-.693
	Sig. (2-tailed)	.000	.001	.095	.000
	N	81	81	81	81
X2.1	Pearson Correlation	-.078	-.219	-.338	-.020
	Sig. (2-tailed)	.487	.050	.002	.857
	N	81	81	81	81
X2.2	Pearson Correlation	-.184	-.390	-.176	-.147
	Sig. (2-tailed)	.101	.000	.117	.190
	N	81	81	81	81
X2.3	Pearson Correlation	-.067	-.235	-.305	.075

Correlations

		Y.7	Y.8	Y.9	Total_Y
X2.3	Sig. (2-tailed)	.552	.034	.006	.503
	N	81	81	81	81
X2.4	Pearson Correlation	-.491	-.319	.018	-.396
	Sig. (2-tailed)	.000	.004	.873	.000
	N	81	81	81	81
X2.5	Pearson Correlation	.002	.256	.108	-.043
	Sig. (2-tailed)	.986	.021	.337	.701
	N	81	81	81	81
Total_X2	Pearson Correlation	-.284	-.350	-.309	-.170
	Sig. (2-tailed)	.010	.001	.005	.129
	N	81	81	81	81
X3.1	Pearson Correlation	-.344	-.133	.220	-.381
	Sig. (2-tailed)	.002	.238	.049	.000
	N	81	81	81	81
X3.2	Pearson Correlation	-.264	-.228	-.114	-.392
	Sig. (2-tailed)	.017	.040	.312	.000
	N	81	81	81	81
X3.3	Pearson Correlation	-.123	-.314	-.271	-.119
	Sig. (2-tailed)	.276	.004	.014	.289
	N	81	81	81	81
X3.4	Pearson Correlation	-.486	-.121	.015	-.426
	Sig. (2-tailed)	.000	.283	.894	.000
	N	81	81	81	81
X3.5	Pearson Correlation	-.196	-.055	.004	-.316
	Sig. (2-tailed)	.079	.628	.974	.004
	N	81	81	81	81
X3.6	Pearson Correlation	-.404	-.221	.009	-.402
	Sig. (2-tailed)	.000	.047	.939	.000
	N	81	81	81	81
X3.7	Pearson Correlation	-.259	.026	.140	-.326
	Sig. (2-tailed)	.019	.815	.214	.003
	N	81	81	81	81
X3.8	Pearson Correlation	-.557	-.325	.007	-.528
	Sig. (2-tailed)	.000	.003	.950	.000
	N	81	81	81	81
Total_X3	Pearson Correlation	-.492	-.252	.011	-.543
	Sig. (2-tailed)	.000	.023	.924	.000
	N	81	81	81	81
X4.1	Pearson Correlation	-.494	-.273	-.017	-.491
	Sig. (2-tailed)	.000	.014	.883	.000
	N	81	81	81	81
X4.2	Pearson Correlation	-.303	-.202	-.346	-.408
	Sig. (2-tailed)	.006	.070	.002	.000
	N	81	81	81	81



Correlations

		Y.7	Y.8	Y.9	Total_Y
X4.3	Pearson Correlation	-.499	-.379	-.282	-.571
	Sig. (2-tailed)	.000	.000	.011	.000
	N	81	81	81	81
X4.4	Pearson Correlation	-.124	-.244	-.120	-.166
	Sig. (2-tailed)	.271	.028	.287	.139
	N	81	81	81	81
X4.5	Pearson Correlation	-.396	-.544	-.283	-.475
	Sig. (2-tailed)	.000	.000	.010	.000
	N	81	81	81	81
Total_X4	Pearson Correlation	-.503	-.462	-.289	-.585
	Sig. (2-tailed)	.000	.000	.009	.000
	N	81	81	81	81
Y.1	Pearson Correlation	.762	.547	.109	.807
	Sig. (2-tailed)	.000	.000	.334	.000
	N	81	81	81	81
Y.2	Pearson Correlation	.561	.403	.434	.699
	Sig. (2-tailed)	.000	.000	.000	.000
	N	81	81	81	81
Y.3	Pearson Correlation	.762	.687	.151	.929
	Sig. (2-tailed)	.000	.000	.178	.000
	N	81	81	81	81
Y.4	Pearson Correlation	.596	.359	-.042	.802
	Sig. (2-tailed)	.000	.001	.709	.000
	N	81	81	81	81
Y.5	Pearson Correlation	.671	.647	.137	.866
	Sig. (2-tailed)	.000	.000	.224	.000
	N	81	81	81	81
Y.6	Pearson Correlation	.543	.297	-.041	.731
	Sig. (2-tailed)	.000	.007	.714	.000
	N	81	81	81	81
Y.7	Pearson Correlation	1	.562	.159	.837
	Sig. (2-tailed)		.000	.157	.000
	N	81	81	81	81
Y.8	Pearson Correlation	.562	1	.301	.696
	Sig. (2-tailed)	.000		.006	.000
	N	81	81	81	81
Y.9	Pearson Correlation	.159	.301	1	.342
	Sig. (2-tailed)	.157	.006		.002
	N	81	81	81	81
Total_Y	Pearson Correlation	.837	.696	.342	1
	Sig. (2-tailed)	.000	.000	.002	
	N	81	81	81	81



2. Uji Reabilitas

Case Processing Summary			
		N	%
Cases	Valid	81	82.7
	Excluded ^a	17	17.3
	Total	98	100.0

a. Listwise deletion based on all variables in the procedure.

Reliability Statistics	
Cronbach's Alpha	N of Items
.709	39



Lampiran 5 Uji Asumsi Klasik

1. Uji Normalitas

One-Sample Kolmogorov-Smirnov Test

		Unstandardized Residual
N		81
Normal Parameters ^{a, b}	Mean	.0000000
	Std. Deviation	2.67594502
Most Extreme Differences	Absolute	.117
	Positive	.078
	Negative	-.117
Kolmogorov-Smirnov Z		1.050
Asymp. Sig. (2-tailed)		.220

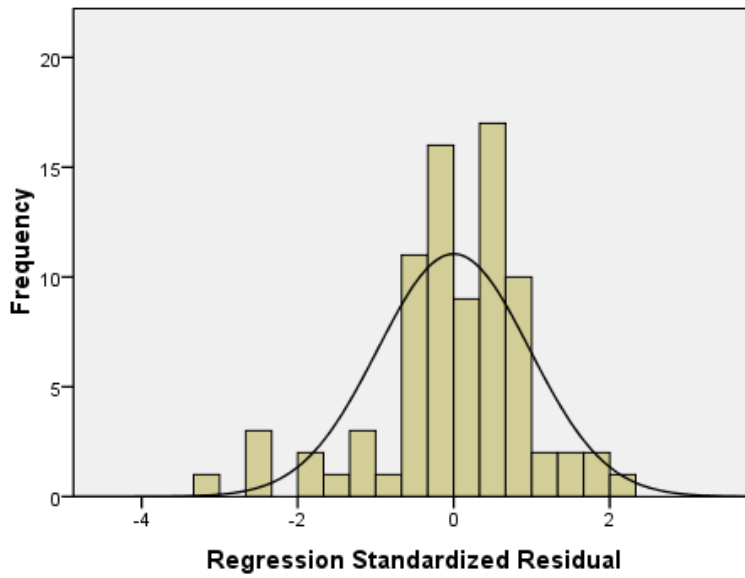
a. Test distribution is Normal.

b. Calculated from data.



Histogram

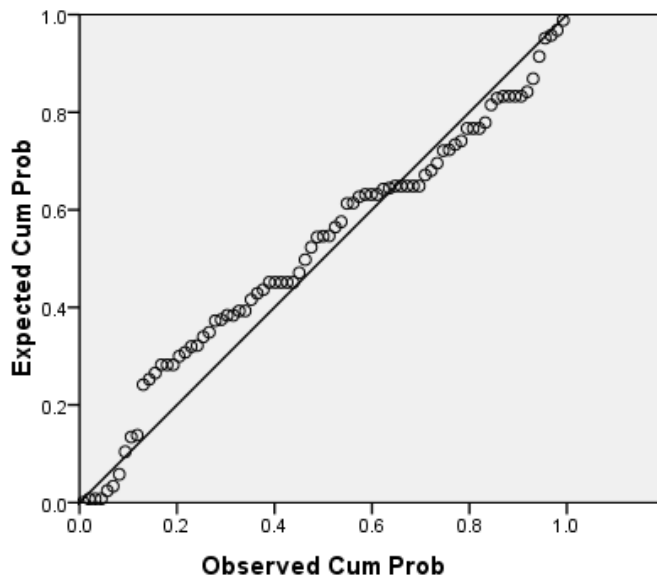
Dependent Variable: Kecurangan



Mean = 2.45E-15
Std. Dev. = 0.975
N = 81


Normal P-P Plot of Regression Standardized Residual

Dependent Variable: Kecurangan



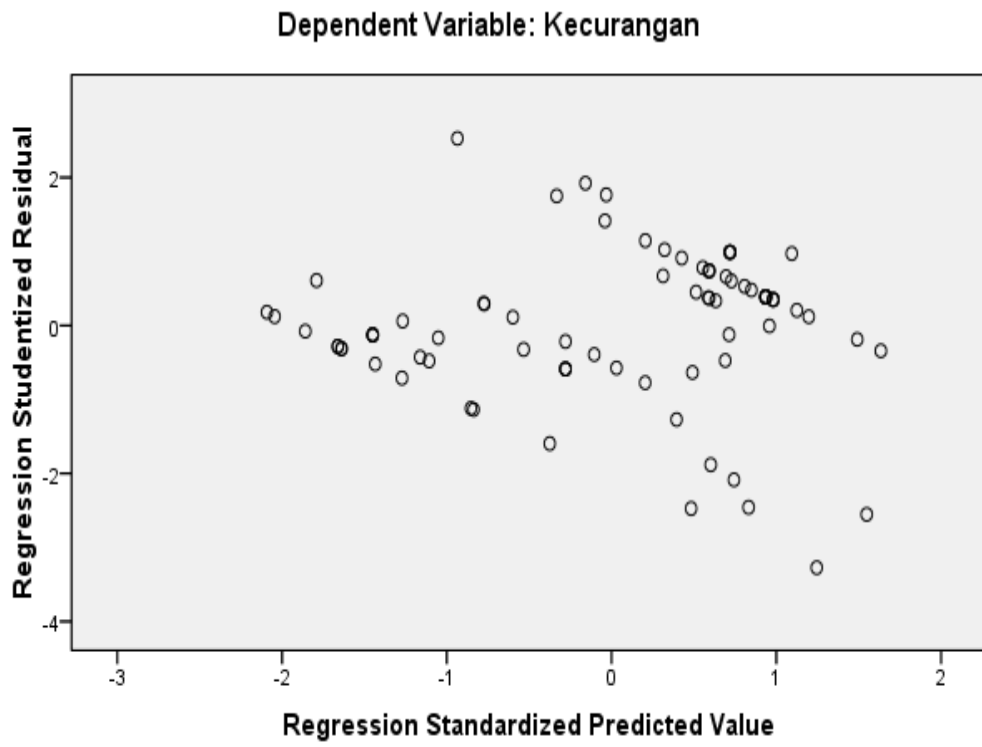
Scatterplot

Dependent Variable: Kecurangan



2. Uji Multikolinearitas

Scatterplot



Coefficients^a

Model	Unstandardized Coefficients		Standardized Coefficients	t	Sig.	Collinearity Statistics	
	B	Std. Error	Beta			Tolerance	VIF
1 (Constant)	49.295	5.078		9.708	.000		
Sistem Pengendalian Internal	-.484	.130	-.490	-3.714	.000	.364	2.748
Budaya Organisasi	.287	.223	.114	1.287	.202	.813	1.230
Komitmen Organisasi	-.133	.158	-.096	-.840	.404	.485	2.061
Penegakan Hukum	-.532	.244	-.249	-2.176	.033	.485	2.061

a. Dependent Variable: Kecurangan

3. Uji Heteroskedastisitas



Coefficients^a						
Model		Unstandardized Coefficients		Standardized Coefficients	t	Sig.
		B	Std. Error	Beta		
1	(Constant)	11.375	2.939		3.870	.000
1	Sistem Pengendalian Internal (X1)	.143	.075	.309	1.901	.061

	Budaya Organisasi (X2)	-.113	.129	-.095	-.875	.384
	Komitmen Organisasi (X3)	-.037	.091	-.057	-.407	.685
	Penegakan Hukum (X4)	-.616	.141	-.612	-4.355	.000
a. Dependent Variable: ABRESID						

Lampiran 6 Uji Hipotesis dan Statistik Deskriptif

Analisis regresi Linier Berganda



Coefficients^a

Model	Unstandardized Coefficients		Standardized Coefficients	t	Sig.	Collinearity Statistics	
	B	Std. Error	Beta			Tolerance	VIF
1 (Constant)	49.295	5.078		9.708	.000		
Sistem Pengendalian Internal	-.484	.130	-.490	-3.714	.000	.364	2.748
Budaya Organisasi	.287	.223	.114	1.287	.202	.813	1.230
Komitmen Organisasi	-.133	.158	-.096	-.840	.404	.485	2.061
Penegakan Hukum	-.532	.244	-.249	-2.176	.033	.485	2.061

a. Dependent Variable: Kecurangan

Collinearity Diagnostics^a

Dimensi- Model on	Eigen- value	Condition Index	Variance Proportions				
			(Constant)	SPI	Budaya Organisasi	Komitmen Organisasi	Penegakan Hukum
1 1	4.987	1.000	.00	.00	.00	.00	.00
2	.005	30.685	.07	.06	.44	.13	.02
3	.003	38.682	.23	.00	.03	.19	.57
4	.003	44.170	.65	.00	.48	.27	.07
5	.001	59.110	.04	.94	.06	.41	.34

Coefficients^a

Model	Unstandardized Coefficients		Standardized Coefficients	t	Sig.	Collinearity Statistics	
	B	Std. Error	Beta			Tolerance	VIF
1 (Constant)	49.295	5.078		9.708	.000		
Sistem Pengendalian Internal	-.484	.130	-.490	-3.714	.000	.364	2.748
Budaya Organisasi	.287	.223	.114	1.287	.202	.813	1.230
Komitmen Organisasi	-.133	.158	-.096	-.840	.404	.485	2.061
Penegakan Hukum	-.532	.244	-.249	-2.176	.033	.485	2.061

a. Dependent Variable: Kecurangan

Collinearity Diagnostics^a

Dimensi-	Eigen-	Condition	Variance Proportions				
			(Constant)	SPI	Budaya Organisasi	Komitmen Organisasi	Penegakan Hukum
1	4.987	1.000	.00	.00	.00	.00	.00
2	.005	30.685	.07	.06	.44	.13	.02
3	.003	38.682	.23	.00	.03	.19	.57
4	.003	44.170	.65	.00	.48	.27	.07
5	.001	59.110	.04	.94	.06	.41	.34

a. Dependent Variable: Kecurangan

Lampiran 7 Hasil Olah Data (Jawaban Responden)

1. Skor butir kuisioner pernyataan variabel Sistem Pengendalian Internal

Sistem Pengendalian Internal												Skor
X1.1	X1.2	X1.3	X1.4	X1.5	X1.6	X1.7	X1.8	X1.9	X1.10	X1.11	X1.12	Total
4	4	4	4	4	4	4	4	4	4	4	4	48
4	4	4	4	4	4	4	4	4	4	4	4	48
4	4	4	4	4	4	4	4	4	4	4	4	48
4	4	4	4	4	4	4	4	4	4	4	4	48
5	5	5	5	5	4	5	4	5	5	5	5	58
5	4	4	4	4	5	5	5	5	4	5	3	53
5	4	4	4	4	5	5	5	5	4	5	3	53
5	4	4	4	4	5	5	5	5	4	5	3	53
5	4	4	4	4	5	5	5	5	4	5	3	53
5	4	4	4	4	4	5	5	5	4	5	3	52
5	4	5	5	5	4	5	5	4	4	5	5	56
5	4	5	5	5	4	5	5	4	4	5	5	56

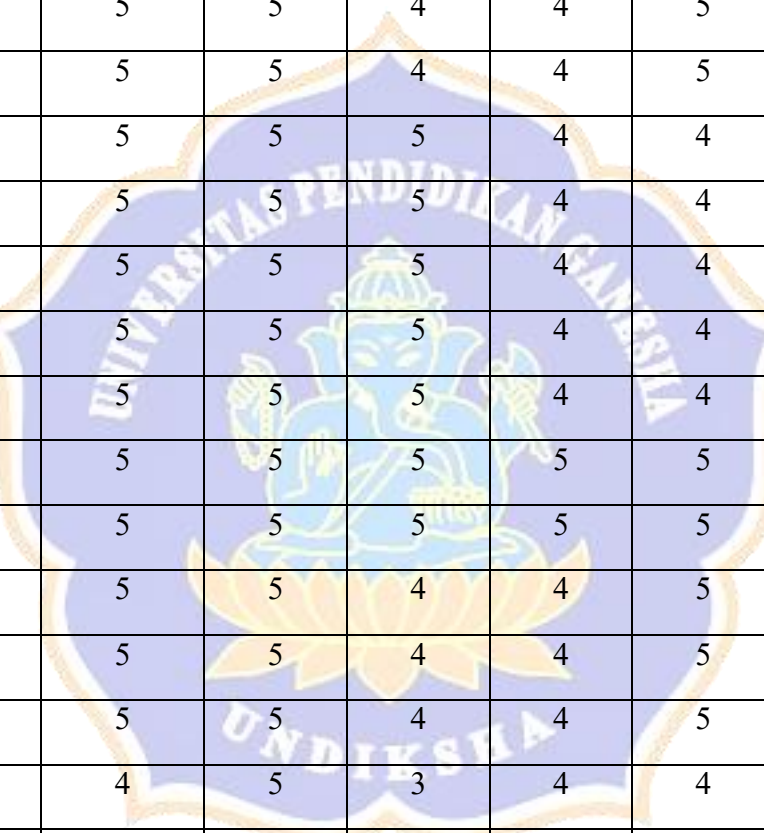
5	4	5	5	5	4	5	5	4	4	5	5	56
5	4	5	5	5	4	5	5	4	4	5	5	56
4	4	3	5	5	3	4	5	3	3	5	3	47
4	4	3	5	5	3	4	5	3	3	5	3	47
4	4	3	5	5	4	4	5	3	3	5	3	48
4	4	3	5	5	4	4	5	4	3	5	3	49
4	4	3	5	5	3	4	5	3	3	5	3	47
5	5	5	5	5	5	5	5	4	4	5	5	58
5	5	5	5	5	5	5	5	4	4	5	5	58
5	5	5	5	5	5	5	5	4	4	5	5	58
5	5	5	5	5	5	5	5	4	4	5	5	58
5	5	5	5	5	5	5	5	4	4	5	5	58
4	4	4	5	5	4	4	4	5	5	4	4	52
4	5	4	4	4	4	4	4	4	3	4	5	49
4	5	4	4	4	4	4	4	4	3	3	4	47
4	5	5	4	4	5	5	4	4	4	5	4	53
4	4	4	3	5	4	4	3	4	4	4	4	47
5	5	4	5	5	5	4	4	4	4	5	5	55
4	4	4	4	4	4	4	4	4	4	5	4	49
5	4	4	5	4	5	5	4	4	4	5	4	53
4	4	4	4	4	4	4	4	4	4	4	4	48
4	4	4	5	4	5	4	4	4	4	5	4	51
5	4	4	4	4	4	4	5	4	5	5	5	53
5	4	5	5	4	5	4	5	4	5	5	5	56
5	4	5	5	5	5	5	5	5	5	5	5	59
5	3	4	4	4	5	5	5	4	5	5	5	54
4	5	4	4	5	4	4	4	4	4	4	4	50

4	5	5	4	4	4	4	4	4	4	4	4	50
4	5	5	4	4	4	4	4	4	4	4	4	50
4	5	5	4	4	4	4	4	4	4	4	4	50
4	5	5	4	4	4	4	4	4	4	4	4	50
4	4	5	5	3	4	3	5	3	3	4	3	46
5	3	4	4	4	4	4	4	4	4	4	4	48
4	4	4	4	3	4	4	5	3	4	5	5	49
4	5	5	4	4	5	5	5	5	4	4	5	55
4	4	5	5	3	4	3	5	3	3	4	3	46
5	5	5	4	4	5	4	4	5	5	5	4	55
5	5	5	5	5	5	5	5	5	5	5	5	60
4	4	5	4	4	5	5	5	4	4	5	5	54
4	4	4	4	4	4	4	4	4	4	4	4	48
4	5	4	4	5	4	5	4	4	4	5	5	53
5	5	3	5	5	5	5	5	3	3	5	5	54
5	4	4	5	4	5	5	5	4	5	5	4	55
4	4	4	4	4	4	4	4	4	4	4	4	48
5	5	4	5	5	5	5	5	4	4	5	5	57
5	4	4	4	4	4	4	4	4	4	4	4	49
5	5	5	5	5	5	4	5	4	4	5	5	57
5	4	4	4	4	4	4	4	4	4	5	4	50
5	4	4	4	4	4	4	4	4	4	4	4	49
5	4	4	4	4	4	4	5	4	3	4	4	49
3	3	4	4	4	4	4	4	5	3	5	4	47
4	4	4	4	4	4	4	3	4	3	5	4	47
4	4	4	4	4	4	4	3	4	3	5	4	47
3	3	4	4	4	4	4	4	5	3	5	4	47

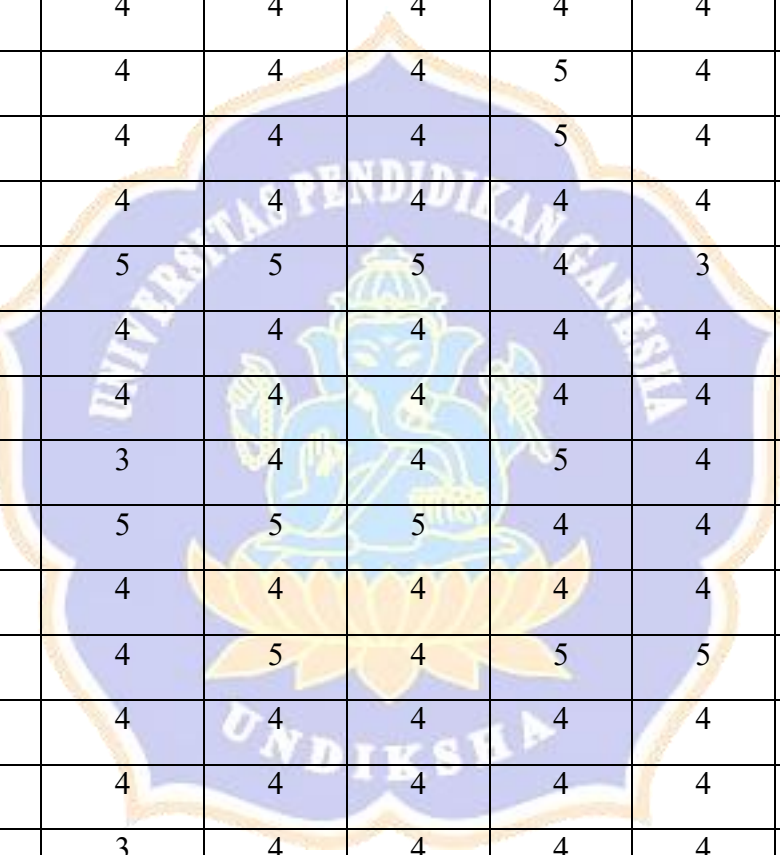
4	4	4	4	4	4	4	4	4	3	4	4	47
4	4	4	4	4	4	5	4	4	3	4	4	48
4	4	4	4	4	4	5	4	4	3	4	4	48
4	4	4	4	4	4	5	4	4	3	4	4	48
4	4	4	4	4	4	5	4	4	3	4	4	48
4	5	4	4	4	4	4	3	3	3	5	4	47
5	4	4	5	5	4	5	4	5	4	4	5	54
4	5	4	4	4	4	4	3	3	3	5	4	47
4	5	4	4	4	4	4	3	3	3	5	4	47
4	5	4	4	4	4	4	3	3	3	5	4	47
5	4	5	4	4	4	5	4	5	4	5	5	54
5	4	4	4	5	4	5	4	4	4	4	4	51
5	4	4	4	4	4	5	4	4	4	4	4	50
4	4	5	5	3	4	3	5	3	3	5	3	47
5	4	5	4	4	4	5	4	5	4	5	4	53

2. Skor butir kuisisioner pernyataan variabel Budaya Organisasi

No	Budaya Organisasi					Skor
Responden	X2.1	X2.2	X2.3	X2.4	X2.5	Total
1	4	4	4	4	4	20
2	4	4	4	4	4	20
3	4	4	4	4	4	20
4	4	4	4	4	4	20
5	4	4	5	5	5	23



6	3	4	4	4	4	19
7	3	4	4	4	4	19
8	3	4	4	4	4	19
9	3	4	4	4	4	19
10	3	4	4	4	4	19
11	5	5	4	4	5	23
12	5	5	4	4	5	23
13	5	5	4	4	5	23
14	5	5	4	4	5	23
15	5	5	5	4	4	23
16	5	5	5	4	4	23
17	5	5	5	4	4	23
18	5	5	5	4	4	23
19	5	5	5	4	4	23
20	5	5	5	5	5	25
21	5	5	5	5	5	25
22	5	5	4	4	5	23
23	5	5	4	4	5	23
24	5	5	4	4	5	23
25	4	5	3	4	4	20
26	4	4	4	4	4	20
27	4	4	3	4	4	19
28	4	4	4	4	5	21
29	4	4	4	4	4	20
30	5	5	3	4	5	22
31	4	4	3	4	4	19
32	5	4	3	4	4	20



33	4	4	3	4	4	19
34	4	4	3	4	4	19
35	3	3	4	5	4	19
36	4	5	4	5	5	23
37	3	4	4	4	4	19
38	3	4	4	4	4	19
39	3	4	4	4	4	19
40	4	4	4	4	4	20
41	4	4	4	5	4	21
42	4	4	4	5	4	21
43	4	4	4	4	4	20
44	5	5	5	4	3	22
45	4	4	4	4	4	20
46	4	4	4	4	4	20
47	3	4	4	5	4	20
48	5	5	5	4	4	23
49	4	4	4	4	4	20
50	4	5	4	5	5	23
51	4	4	4	4	4	20
52	4	4	4	4	4	20
53	3	4	4	4	4	19
54	3	5	3	5	5	21
55	3	4	5	4	5	21
56	3	4	4	4	4	19
57	3	5	3	5	5	21
58	4	4	4	4	4	20
59	4	4	3	4	4	19

60	4	4	4	4	5	21
61	4	4	4	4	5	21
62	3	4	4	4	4	19
63	3	4	3	3	4	17
64	3	4	3	4	4	18
65	3	4	3	3	4	17
66	3	4	4	4	4	19
67	3	4	4	4	4	19
68	3	4	4	4	4	19
69	3	4	4	4	4	19
70	3	4	4	4	4	19
71	3	4	4	4	4	19
72	4	5	3	3	5	20
73	5	4	3	5	4	21
74	5	4	3	3	5	20
75	4	5	3	3	5	20
76	4	5	3	3	5	20
77	3	5	4	5	4	21
78	4	4	4	4	5	21
79	4	4	4	4	5	21
80	5	5	5	4	3	22
81	3	5	4	5	4	21

3. Skor butir kuisisioner pernyataan variabel Komitmen Organisasi

No	Komitmen Organisasi								Skor
Responden	X3.1	X3.2	X3.3	X3.4	X3.5	X3.6	X3.7	X3.8	Total

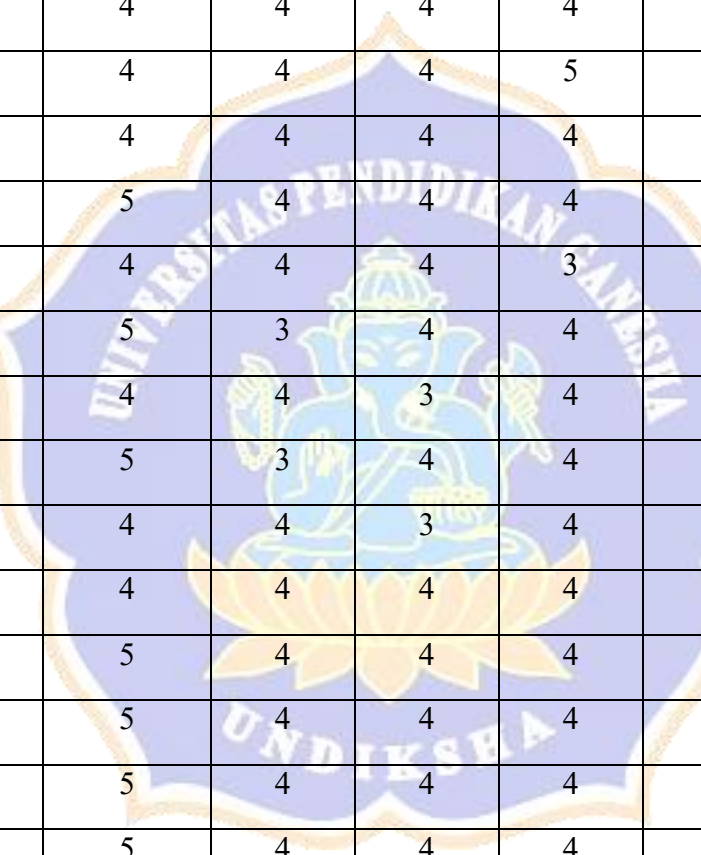
1	4	4	4	4	4	4	4	4	32
2	4	4	4	4	4	4	4	4	32
3	4	4	4	4	4	5	4	4	33
4	4	4	4	4	4	4	4	4	32
5	5	5	5	5	5	5	5	4	39
6	4	5	4	4	4	4	4	4	33
7	4	5	4	4	4	4	4	4	33
8	4	5	4	4	4	4	4	4	33
9	4	5	4	4	4	4	4	4	33
10	4	5	4	4	4	4	4	4	33
11	4	5	5	5	5	5	4	4	37
12	4	5	5	5	5	5	4	4	37
13	4	5	5	5	5	5	4	4	37
14	4	5	5	5	5	5	4	4	37
15	3	4	5	4	4	4	3	4	31
16	3	4	5	4	4	4	3	4	31
17	3	4	5	4	4	4	3	4	31
18	3	4	5	4	4	4	3	4	31
19	3	4	5	4	4	4	3	4	31
20	4	5	5	5	5	5	4	5	38
21	4	5	5	5	5	5	4	5	38
22	5	5	5	5	5	5	5	5	40
23	5	5	5	5	5	5	5	5	40
24	5	5	5	5	5	5	5	5	40
25	5	4	4	5	4	4	5	4	35
26	4	4	4	3	4	4	4	4	31
27	4	3	4	4	4	3	4	5	31

55	3	4	3	5	5	3	4	5	32
56	4	4	4	4	4	4	4	4	32
57	5	5	5	5	5	5	3	5	38
58	4	4	4	4	4	4	5	4	33
59	5	4	4	4	4	4	4	4	33
60	5	4	4	4	5	4	3	5	34
61	5	4	5	4	5	4	3	5	35
62	4	4	4	4	4	4	4	4	32
63	5	5	4	3	4	3	3	4	31
64	4	4	4	4	4	4	4	4	32
65	4	4	4	4	4	4	4	4	32
66	4	4	4	4	4	4	4	4	32
67	4	5	4	4	4	4	4	4	33
68	4	5	4	4	4	4	4	4	33
69	4	5	4	4	4	4	4	4	33
70	4	5	4	4	4	4	4	4	33
71	4	5	4	4	4	4	4	4	33
72	4	4	5	4	5	4	4	4	34
73	5	5	4	4	4	5	4	4	35
74	4	4	5	4	5	4	4	4	34
75	4	4	5	4	5	4	4	4	34
76	4	4	5	4	5	4	4	4	34
77	5	4	4	4	4	5	5	5	36
78	5	5	5	5	5	5	5	5	40
79	5	5	5	5	5	5	5	5	40
80	3	4	5	3	3	3	3	4	28
81	5	4	4	4	4	5	5	5	36

4. Skor butir kuisioner pernyataan variabel Penegakan Hukum

No	Penegakan Hukum					Skor
Responden	X4.1	X4.2	X4.3	X4.4	X4.5	Total
1	4	4	4	4	4	20
2	4	4	4	4	4	20
3	4	4	5	5	5	23
4	4	4	4	4	4	20
5	4	4	4	4	4	20
6	4	4	4	4	5	21
7	4	4	4	4	5	21
8	4	4	4	4	5	21
9	4	4	4	4	5	21
10	4	4	4	4	5	21
11	5	5	5	5	5	25
12	5	5	5	5	5	25
13	5	5	5	5	5	25
14	5	5	5	5	5	25
15	4	4	4	5	5	22
16	4	4	4	5	5	22
17	4	4	4	5	5	22
18	4	4	4	5	5	22
19	4	4	4	5	5	22
20	5	5	5	5	5	25
21	5	5	5	5	5	25
22	5	5	5	5	5	25
23	5	5	5	4	4	23

24	5	5	5	4	4	23
25	5	4	5	5	5	24
26	5	4	5	4	4	22
27	5	3	4	4	3	19
28	4	4	4	4	4	20
29	4	3	3	3	5	18
30	5	5	5	5	5	25
31	4	4	4	4	4	20
32	4	4	4	4	5	21
33	4	4	4	4	4	20
34	4	4	4	4	4	20
35	5	4	5	4	5	23
36	5	4	5	4	5	23
37	5	5	5	5	5	25
38	5	4	5	4	5	23
39	4	4	4	4	4	20
40	4	4	4	4	4	20
41	4	4	4	4	4	20
42	5	4	4	4	4	21
43	5	4	4	4	4	21
44	4	4	4	4	4	20
45	4	4	4	4	4	20
46	4	4	3	5	5	21
47	4	4	5	5	5	23
48	4	4	4	4	4	20
49	4	4	4	4	4	20
50	4	5	5	4	5	23



51	4	4	4	4	4	20
52	4	4	4	4	4	20
53	4	4	4	4	4	20
54	5	4	5	5	5	24
55	5	5	4	5	5	24
56	4	4	4	4	4	20
57	5	4	5	5	5	24
58	4	4	4	4	4	20
59	4	4	4	5	5	22
60	4	4	4	4	4	20
61	5	4	4	4	4	21
62	4	4	4	3	4	19
63	5	3	4	4	4	20
64	4	4	3	4	4	19
65	5	3	4	4	4	20
66	4	4	3	4	4	19
67	4	4	4	4	4	20
68	5	4	4	4	4	21
69	5	4	4	4	4	21
70	5	4	4	4	4	21
71	5	4	4	4	4	21
72	4	4	4	5	4	21
73	4	4	4	5	5	22
74	4	4	4	5	4	21
75	4	4	4	5	4	21
76	4	4	4	5	4	21
77	5	4	4	5	5	23

78	4	4	4	4	4	20
79	4	4	4	4	4	20
80	4	4	4	5	5	22
81	5	4	4	5	5	23



RIWAYAT HIDUP



Kadek Hartani Graha Dewi lahir di Denpasar pada tanggal 23 Agustus 1997. Penulis lahir dari pasangan suami istri Bapak Nyoman Paksa Adi Gama dan Ibu Ni Wayan Tisna Dewi. Penulis berkebangsaan Indonesia dan beragama Hindu. Penulis bertempat tinggal di Desa Sangsit, Banjar Dinas Sema, Kecamatan Sawan, Kabupaten Buleleng, Provinsi Bali. Penulis menyelesaikan pendidikan dasar di SD Negeri 2 Panjer dan SD Negeri 1 Sangsit dan lulus pada tahun 2010. Kemudian penulis melanjutkan pendidikan SMP Negeri 3 Singaraja dan lulus pada tahun 2013. Pada tahun 2016 penulis lulus dari SMA Negeri 1 Singaraja dan kemudian melanjutkan pendidikan Strata 1 Program Studi S1 Akuntansi, Jurusan Ekonomi dan Akuntansi, Fakultas Ekonomi, Universitas Pendidikan Ganesha. Pada Tahun 2021, penulis menyelesaikan Skripsi yang berjudul “Pengaruh Sistem Pengendalian Internal, Budaya Organisasi, Komitmen Organisasi, dan Penegakan Hukum Terhadap Kecenderungan Kecurangan di Lembaga Perkreditan Desa (Studi Kasus Pada Kecamatan Sawan Kabupaten Buleleng)”.

