


**PENGARUH PRODUK DOMESTIK BRUTO, SALES  
GROWTH, DAN INVENTORY TURNOVER TERHADAP  
RETURN ON ASSETS PADA PERUSAHAAN  
CONSUMER GOODS YANG TERDAFTAR DI BURSA  
EFEK INDONESIA PADA TAHUN 2018-2020**

**SKRIPSI**



**Diajukan kepada  
Universitas Pendidikan Ganesha  
Untuk Memenuhi Salah Satu Persyaratan dalam Menyelesaikan  
Program Sarjana Ekonomi**

**Oleh  
I GUSTI PUTU SURYA SEDANA PUTRA  
NIM 1717051294**

**JURUSAN EKONOMI DAN AKUNTANSI  
FAKULTAS EKONOMI  
UNIVERSITAS PENDIDIKAN GANESHA  
SINGARAJA**

**2021**

## SKRIPSI

**DIAJUKAN UNTUK MELENGKAPI TUGAS  
DAN MEMENUHI SYARAT-SYARAT UNTUK  
MENCAPAI GELAR SARJANA EKONOMI**

**Menyetujui**

Pembimbing I.



Dr. I Putu Gede Diatmika, S.E., Ak., M.Si.  
NIP. 197008152001121002

Pembimbing II.



Sunitha Devi, S.E., M.Si., Ak  
NIP. 198902272018032001

Skripsi oleh I Gusti Putu Surya Sedana Putra  
Telah dipertahankan di depan dewan penguji  
Pada tanggal 11 Oktober 2021

Dewan Penguji,




Dr. I Putu Gede Diatmika, S.E., Ak., M.Si.  
NIP. 197008152001121002

(Ketua)



Sunitha Devi, S.E., M.Si., Ak.  
NIP. 198902272018032001

(Anggota)



I Nyoman Putra Yasa, S.E., M.Si.  
NIP. 198401202015041001

(Anggota)


Diterima oleh Panitia Ujian Fakultas Ekonomi  
Universitas Pendidikan Ganesha  
Guna memenuhi syarat-syarat untuk mencapai gelar sarjana ekonomi

Pada:

Hari : Senin  
Tanggal : 11 Oktober 2021

Mengetahui,

Ketua Ujian,



Dr. Dra. Ni Made Suci, M.Si.  
NIP. 196810291993032001

Sekretaris Ujian,



Made Aric Wahyuni, S.E., M.Si.  
NIP. 198301052008122002

Mengesahkan,

Dekan Fakultas Ekonomi



Dr. Dinda Adyuniarta, S.E., Ak., M.Si.  
NIP. 1966162002121003

## PERNYATAAN

Dengan ini saya menyatakan bahwa karya tulis yang berjudul “Pengaruh Produk Domestik Bruto, *Sales Growth*, dan *Inventory Turnover* pada Perusahaan *Consumer Goods* yang Terdaftar di Bursa Efek Indonesia pada Tahun 2018-2020” beserta seluruh isinya adalah benar-benar karya sendiri dan saya tidak melakukan penjiplakan dan pengutipan dengan cara-cara yang tidak sesuai dengan etika yang berlaku dalam masyarakat keilmuan. Atas pernyataan ini, saya siap menanggung risiko/sanksi yang dijatuhkan kepada saya apabila kemudian ditemukan adanya pelanggaran atas etika keilmuan dalam karya saya ini atau ada klaim terhadap keaslian karya saya ini.

Singaraja, 11 Oktober 2021

:embuat pernyataan,



I Gusti Putu Surya Sedana Putra

## PRAKATA

Puji syukur penulis panjatkan ke hadapan Tuhan Yang Maha Esa karena berkat rahmatnya-lah, penulis dapat menyelesaikan skripsi yang berjudul **“Pengaruh Produk Domestik Bruto, Sales Growth, dan Inventory Turnover Terhadap Return On Assets Pada Perusahaan Consumer Goods yang Terdaftar di Bursa Efek Indonesia Pada Tahun 2018-2020”**. Skripsi ini disusun guna memenuhi persyaratan mencapai gelar sarjana ekonomi pada Universitas Pendidikan Ganesha.

Dalam menyelesaikan skripsi ini, penulis banyak mendapat bantuan baik berupa moral maupun material dari berbagai pihak. Untuk itu, dalam kesempatan ini, penulis mengucapkan terima kasih kepada:

1. Bapak Prof. Dr. I Nyoman Jampel, M.Pd. selaku Rektor Universitas Pendidikan Ganesha.
2. Dr. Gede Adi Yuniarta, S.E.,Ak.,M.Si, selaku Dekan Fakultas Ekonomi Universitas Pendidikan Ganesha
3. Dr. Luh Indrayani, S.Pd., M.Pd selaku Ketua Jurusan Ekonomi dan Akuntansi Universitas Pendidikan Ganesha.
4. Made Arie Wahyun, S.E., M.Si, selaku Koordinator Prodi S1 Akuntansi Universitas Pendidikan Ganesha.
5. Dr. I Putu Gede Diatmika, S.E., Ak., M.Si. selaku Dosen Pembimbing I yang telah memberikan bimbingan, arahan, petunjuk dan motivasi penulis dalam penyelesaian skripsi ini.
6. Sunitha Devi, S.E., M.Si., Ak Selaku Dosen Pembimbing II yang telah memberikan bimbingan, arahan, petunjuk dan motivasi penulis dalam penyelesaian skripsi ini.
7. Nyoman Putrayasa, S.E., M.Si, selaku Dosen Penelaah yang telah memberikan bimbingan, arahan, petunjuk dan motivasi penulis dalam penyelesaian skripsi ini.

8. Bapak dan Ibu Dosen Jurusan Ekonomi dan Akuntansi, Universitas Pendidikan Ganesha atas segala pengetahuan, wawasan serta pengalaman mempraktekan pembelajaran secara langsung yang telah diberikan kepada penulis selama mengikuti kuliah.
9. Kepala Tata Usaha Fakultas Ekonomi beserta semua staf yang telah membantu penulis dalam proses penginputan nilai serta memberikan informasi yang berkaitan tentang perkuliahan.
10. Kedua Orang Tua dan adik saya I Gusti Made Murjana Putra, Ni Putu Suwastini, dan I Gusti Ayu Made Sudarminiati, atas kasih sayang, semangat, doa, dan segala pengorbanan yang telah diberikan kepada saya
11. Semua pihak yang tidak bisa disebutkan satu per satu yang telah membantu penyusunan skripsi ini.

Penulis menyadari sepenuhnya bahwa apa yang tersaji dalam skripsi ini masih jauh dari sempurna karena keterbatasan kemampuan yang penulis miliki. Untuk itu demi kesempurnaan skripsi ini, penulis mengharapkan segala kritik maupun saran yang sifatnya membangun dari berbagai pihak. Penulis berharap skripsi ini dapat bermanfaat dan berguna bagi kita semua khususnya bagi pengembangan dunia pendidikan

Singaraja, 11 Oktober 2021

Penulis

## DAFTAR ISI

COVER	
PRAKATA	i
ABSTRAK	iii
DAFTAR ISI	v
DAFTAR TABEL	vii
DAFTAR GAMBAR	viii
<b>BAB I PENDAHULUAN</b>	<b>1</b>
1.1 Latar Belakang Masalah	1
1.2 Identifikasi Masalah	8
1.3 Pembatasan Masalah	8
1.4 Rumusan Masalah	9
1.5 Tujuan Penelitian	9
1.6 Manfaat Penelitian	10
<b>BAB II KAJIAN PUSTAKA</b>	<b>12</b>
2.1 Deskripsi Teoritis	12
2.1.1. <i>Du Pont Theory</i>	13
2.1.2. <i>Return On Assets (ROA)</i>	13
2.1.3. <i>Produk Domestik Bruto (PDB)</i>	14
2.1.4. <i>Sales Growth</i>	14
2.1.5. <i>Inventory Turnover (ITO)</i>	15
2.2 Kajian Hasil Penelitian Yang Relevan	16
2.3 Kerangka Berpikir	22
2.4 Pengembangan Hipotesis	23
<b>BAB III METODE PENELITIAN</b>	<b>27</b>
3.1.Tempat dan Waktu Penelitian	27
3.2.Rancangan Penelitian	27
3.3.Populasi dan Sampel	28
3.3.1. Populasi	28
3.3.2. Sampel	29
3.4.Jenis dan Sumber Data	30
3.5.Metode Pengumpulan Data	30
3.6.Definisi Operasional Variabel dan Pengukuran Variabel	31
3.7.Metode dan Teknik Analisis Data	32
3.7.1 Uji Statistik Deskriptif	32
3.7.2 Pengukuran Variabel Penelitian	33
3.7.3 Uji Asumsi Klasik	34
3.7.3.1 Uji Normalitas	34
3.7.3.2 Uji Multikolinearitas	34
3.7.3.3 Uji Uji Autokorelasi	35
3.7.3.4 Uji Heteroskedastisitas	36
3.7.4 Uji Hipotetesis	37
3.7.4.1 Regresi Linear Berganda	37
3.7.4.2 Uji Koefisien Determinasi	38
3.7.4.3 Uji Signifikansi Parsial (Uji t)	38



BAB IV HASIL PENELITIAN DAN PEMBAHASAN .....	40
4.1 Hasil Penelitian .....	40
4.2 Hasil Uji Statistik Deskriptif .....	41
4.3 Hasil Pengukuran Variabel .....	42
4.3.1. Pengukuran Produk Domestik Bruto .....	43
4.3.2. Pengukuran <i>Sales Growth</i> .....	44
4.3.3. Pengukuran <i>Inventory Turnover</i> .....	45
4.3.4. Pengukuran <i>Return On Assets</i> .....	45
4.4 Hasil Uji Asumsi Klasik .....	46
4.4.1 Hasil Uji Normalitas .....	46
4.4.2 Hasil Uji Multikolinearitas .....	48
4.4.3 Hasil Uji Autokorelasi .....	49
4.4.4 Hasil Uji Heteroskedastisitas .....	50
4.5 Pengujian Hipotesis .....	51
4.5.1 Analisis Regresi Linier Berganda .....	51
4.5.2 Hasil Uji Koefisien Determinasi ( <i>Adjusted R<sup>2</sup></i> ) .....	53
4.5.3 Hasil Uji Signifikansi Parameter Individual (Uji t) .....	54
4.6 Pembahasan Hasil Penelitian .....	55
4.6.1. Pengaruh Produk Domestik Bruto Terhadap <i>Return On Assets</i> .....	55
4.6.2. Pengaruh <i>Sales Growth</i> Terhadap <i>Return On Assets</i> .....	57
4.6.3. Pengaruh <i>Inventory Turnover</i> Terhadap <i>Return On Assets</i> .....	59
4.7 Implikasi Penelitian .....	61
 BAB V PENUTUP .....	 63
5.1 Rangkuman .....	63
5.2 Simpulan .....	65
5.3 Saran .....	66
 DAFTAR PUSTAKA .....	 
LAMPIRAN .....	
LEMBAR PERNYATAAN .....	
RIWAYAT HIDUP PENULIS .....	

## DAFTAR TABEL

Tabel 1.1 <i>Return On Assets</i> .....	2
Tabel 2.1 Kajian Hasil Penelitian yang Relevan.....	16
Tabel 3.1 Teknik Pengambilan Sampel.....	29
Tabel 3.2 Definisi Operasional Variabel Penelitian.....	31
Tabel 3.3 Katagori Pengukuran Variabel.....	33
Tabel 4.1 Jumlah Sampel Penelitian.....	40
Tabel 4.2 Tabel Statistik Deskriptif.....	41
Tabel 4.3 Nilai Rata-Rata Variabel Penelitian Berdasarkan Output Statistik Deskriptif.....	43
Tabel 4.4 Kategorisasi Pengukuran Produk Domestik Bruto.....	43
Tabel 4.5 Kategorisasi Pengukuran <i>Sales Growth</i> .....	44
Tabel 4.6 Kategorisasi Pengukuran <i>Inventory Turnover</i> .....	45
Tabel 4.7 Kategorisasi Pengukuran <i>Return On Assets</i> .....	46
Tabel 4.8 Hasil Uji Normalitas Kolgomorov-Smirnov.....	48
Tabel 4.9 Hasil Uji Multikolinearitas.....	49
Tabel 4.10 Hasil Uji Autokorelasi.....	50
Tabel 4.11 Hasil Analisis Regresi Berganda.....	52
Tabel 4.12 Hasil Uji Koefisien Determinasi.....	54
Tabel 4.13 Hasil Uji Statistik t.....	54

## DAFTAR GAMBAR

Gambar 2.1 Kerangka Berpikir.....	23
Gambar 4.1 Grafik Normal P-P Plot.....	47
Gambar 4.2 Grafik Scatterplot.....	51

