

**ASUHAN KEBIDANAN KOMPREHENSIF PADA
PEREMPUAN “SW” DI PMB “WE” WILAYAH
KERJA PUSKESMAS RENDANG
TAHUN 2021**



OLEH:

NI WAYAN EZY DARMA YANTI

NIM. 1806091065

**PRODI D3 KEBIDANAN
FAKULTAS KEDOKTERAN
UNIVERSITAS PENDIDIKAN GANESHA
SINGARAJA
2021**



**ASUHAN KEBIDANAN KOMPREHENSIF PADA
PEREMPUAN “SW”DI PMB “WE” WILAYAH KERJA
PUSKESMAS RENDANG KABUPATEN
KARANGASEM
TAHUN 2021**

TUGAS AKHIR

**Diajukan Kepada Universitas Pendidikan Ganesha untuk Memenuhi
Salah Satu Syarat Tugas Akhir Dalam Menyelesaikan Pendidikan
Program Diploma III Kebidanan**

Oleh

Ni Wayan Ezy Darmayanti

NIM. 1806091065

**PRODI D3 KEBIDANAN
FAKULTAS KEDOKTERAN
UNIVERSITAS PENDIDIKAN GANESHA
SINGARAJA
2021**

TUGAS AKHIR

**DIAJUKAN UNTUK MEMENUHI DAN
MELENGKAPI SALAH SATU SYARAT TUGAS
AKHIR UNTUK MENYELESAIKAN PENDIDIKAN
PROGRAM DIPLOMA III KEBIDANAN**


Menyetujui:

Pembimbing I



Luh Mertasari, S.ST., M.Pd
NIP. 19801115 200604 2 015

Pembimbing II



Ni Nyoman Ayu Dwi Astini, S.ST., M.Pd
NIP. 19720422 199503 2 002

Tugas Akhir Oleh Ni Wayan Ezy Darmayanti ini

Telah dipertahankan di depan dewan penguji

Pada Tanggal 12 Juli 2021


Dewan Penguji



Luh Mertasari, SST., M.Pd

Ketua

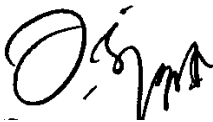
NIP. 19801115 200604 2 015



Ni Nyoman Ayu Dwi Astini, S.ST., M.Pd

Anggota


NIP. 19720422 199503 2 002



Ketut Espana Giri, S.ST., M. Kes

Anggota

NIP. 19820629 200604 2 016



Ria Tri Harini Dwi Rusiawati, S.ST., M.Pd

Anggota

NIP. 19680225 199103 2 011

Diterima oleh Panitia Ujian Tugas Akhir Fakultas Kedokteran

Universitas Pendidikan Ganesha

Guna Memenuhi syarat-syarat untuk mencapai gelar ahli madya kebidanan

Pada:

Hari : Senin

Tanggal : 04 Oktober 2021

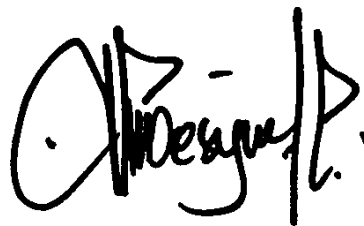
Mengetahui,

Ketua Ujian,

Sekretaris Ujian



dr. I Putu Suriyasa, M.S., PKK.,SP.OK
NIP.19481105 201805 1 381



Ni Nyoman Ayu Desy Sekarini,S.ST.,M.Keb
NIP. 19861227 201903 2 006

Mengesahkan,
Dekan Fakultas Kedokteran



Prof. Dr. M. Ahmad Djojosugito, dr.Sp.OT(K), MHA, MBA

NIP. 19420627 201805 1 380

LEMBAR PERNYATAAN

Dengan ini saya menyatakan bahwa :

1. Tugas Akhir ini adalah asli dan belum pernah diajukan untuk mendapatkan gelar akademik, baik di Universitas Pendidikan Ganesha maupun di perguruan tinggi lain.
2. Tugas Akhir ini adalah murni gagasan, rumusan dan asuhan saya sendiri, tanpa bantuan pihak lain, kecuali arahan tim pembimbing.
3. Dalam naskah tugas akhir ini, tidak terdapat karya atau pendapat yang ditulis atau dipublikasikan orang lain kecuali secara jelas dicantumkan dalam daftar pustaka.
4. Pernyataan ini saya buat dengan sesungguhnya dan apabila dikemudian hari terdapat penyimpangan dan ketidakbenaran dalam pernyataan ini, saya bersedia menerima sanksi akademik, serta sanksi lainnya sesuai dengan norma yang berlaku di perguruan tinggi ini.

Singaraja, 18 September 2021
Yang membuat pernyataan



Ni Wayan Ezy Darmayanti
Nim. 1806091065

RINGKASAN

ASUHAN KEBIDANAN KEHAMILAN PADA PEREMPUAN “SW” MASA HAMIL TRIMESTER III G2P1A0 DI PMB “WE” DI WILAYAH KERJA PUSKESMAS RENDANG KABUPATEN KARANGASEM

TAHUN 2021

Oleh :

Ni Wayan Ezy Darmayanti

Kehamilan merupakan suatu proses alamiah yang pada umumnya tumbuh atau berkembang dengan normal dan menghasilkan bayi yang sehat cukup bulan melalui jalan lahir. Dalam kehamilan sering terjadi ketidaknyaman salah satunya sering kencing adalah salah satu ketidaknyamanan yang masih banyak dialami oleh sebagian besar perempuan hamil TM III. Untuk itu perlu direncanakan suatu asuhan kebidanan oleh bidan dalam menerapkan peran secara mandiri dan kolaborasi. Laporan Tugas akhir ini bertujuan untuk memberikan asuhan kebidanan secara berkelanjutan dan berkesinambungan atau (*Continuity Of Care*) dan melakukan dokumentasi secara SOAP pada ibu hamil, ibu bersalin, nifas dan BBL. Pada pengkajian data tersebut peneliti menggunakan jenis pendekatan manajemen kebidanan 7 langkah Varney pada Perempuan “SW” di PMB “WE” Wilayah Kerja Puskesmas Rendang. Hasil penelitian tersebut diperoleh dari data melalui hasil wawancara langsung terhadap pasien, observasi dan pengamatan langsung, pemeriksaan fisik, dan studi dokumentasi. Hasil penelitian ini juga diperoleh dari diagnosa yang sudah ditegakkan yaitu perempuan “SW” umur 24 tahun G2P1A0 UK 36 minggu 4 hari. Kemudian pada proses persalinan kala I berlangsung selama \pm 8 jam tanpa komplikasi, kala II berlangsung selama \pm 30 menit tanpa komplikasi, kala III berlangsung selama \pm 15 menit tanpa adanya komplikasi, dan kala IV berlangsung selama \pm 2 jam pasca salin dan berjalan lancar tanpa adanya komplikasi serta penyulit, dan sudah dilakukan penjahitan pada robekan jalan lahir. Pada lembar partograf sudah dilengkapi dan tidak melewati garis waspada. Saat dilakukan asuhan pada bayi tidak terdapat kelainan atau masalah, pada masa nifas ibu tidak mengalami penyulit apapun. Saat masa kehamilan, persalinan, BBL dan nifas tidak ditemukan kesenjangan dengan keadaan dilapangan.

Maka dari kasus yang telah di bahas dapat disimpulkan bahwa tidak adanya kesenjangan antara teori yang ada dengan kenyataan yang terjadi dilapangan, pada penerapan asuhan kebidanan ditemukan keunikan ataupun perbedaan di setiap individu, sehingga asuhan yang akan diberikanpun harus disesuaikan dengan kondisi pada setiap individu.

KATA PENGANTAR

Puji syukur saya panjatkan ke hadapan Ida Sang Hyang Widhi Wasa Tuhan Yang Maha Esa karena atas berkat dan rahmat-Nya penulis dapat menyelesaikan Usulan Tugas Akhir yang berjudul “Asuhan Kebidanan Komprehensif pada Perempuan “SW” di PMB “WE” Wilayah Kerja Puskesmas Rendang Tahun 2021”.

Tugas Akhir ini bertujuan untuk memenuhi salah satu syarat dalam menyelesaikan Pendidikan Diploma III Kebidanan pada Fakultas Kedokteran Universitas Pendidikan Ganesha. Tersusunnya Tugas Akhir ini melalui proses yang panjang atas usaha sendiri melainkan berkat dorongan dan bantuan dari berbagai pihak. Dalam penyusunan Tugas Akhir ini, penulis banyak mendapat bantuan dari berbagai pihak. Oleh karena itu, melalui kesempatan ini penulis mengucapkan banyak terimakasih kepada :

1. Bapak Dr. I Nyoman Jampel M.Pd selaku Rektor Universitas Pendidikan Ganesha atas izin dan kesempatan yang telah diberikan untuk menyusun usulan Tugas Akhir.
2. Bapak Prof. Dr. M. Ahmad Djojosingito, dr.Sp.OT(K), MHA, MBA selaku Dekan Fakultas Kedokteran Universitas Pendidikan Ganesha atas izin yang telah diberikan.
3. Ibu Luh Nik Armini, S.ST., M.Keb selaku Koorprodi yang telah banyak membimbing dan memberikan masukan dan saran selama proses penyusunan usulan Tugas Akhir.
4. Ibu Luh Mertasari, S.ST., M.Pd selaku Pembimbing I yang telah banyak membimbing dan memberikan masukan dan saran selama proses penyusunan usulan Tugas Akhir.
5. Ibu Ni Nyoman Ayu Dwi Astini, S.ST., M.Pd selaku Pembimbing II yang telah banyak membimbing dan memberikan masukan dan saran selama proses penyusunan usulan Tugas Akhir.
6. Ibu “SW” dan keluarga selaku pasien yang telah bersedia untuk diasuh sehingga dapat menyelesaikan usulan Tugas Akhir ini.

7. Kedua orang tua dan keluarga saya yang telah memberikan motivasi dukungan finansial dan dukungan psikologis selama saya menempuh perkuliahan di Prodi D3 Kebidanan Fakultas Kedokteran Universitas Pendidikan Ganesha.
8. Teman-teman mahasiswa Angkatan XVIII, adik-adik tingkat I dan II yang telah memberikan dukungan selama belajar di Prodi D3 Kebidanan Fakultas Kedokteran Universitas Pendidikan Ganesha.

Penulis menyadari Tugas Akhir ini masih jauh dari kata sempurna, oleh karena itu penulis berharap saran dan kritik pembaca demi menyempurnakan Laporan Tugas Akhir. Akhir kata penulis berharap semoga laporan ini dapat bermanfaat bagi pembaca. Om Santhi.Santhi.Santhi Om.

Singaraja, 12 Juli 2021

Penulis



DAFTAR ISI

	Halaman
SAMPUL	i
LEMBAR LOGO	ii
HALAMAN JUDUL.....	iii
HALAMAN PERSETUJUAN PEMBIMBING	iv
HALAMAN PERSETUJUAN DOSEN PENGUJI	v
PERSETUJUAN DAN PENGESAHAN PANITIA TUGAS AKHIR	vi
ABSTRAK	vii
ABSTRACT	viii
RINGKASAN LAPORAN TUGAS AKHIR	ix
KATA PENGANTAR	vii
DAFTAR ISI.....	viii
DAFTAR TABEL.....	ix
DAFTAR LAMPIRAN.....	xiii
DAFTAR SINGKATAN	xiv
BAB I PENDAHULUAN.....	1
1.1 Latar Belakang	1
1.2 Rumusan Masalah Penelitian	4
1.3 Tujuan Penelitian.....	5
1.4 Manfaat Penelitian.....	5
BAB II TINJAUAN PUSTAKA.....	7
2.1 Kajian Teori Klinis.....	7
2.1.1 Kehamilan	7
2.1.1.1 Pengertian Kehamilan	7
2.1.1.2 Perubahan fisiologis kehamilan Trimester III.....	7
2.1.1.3 Perubahan psikologis kehamilan Trimester III	12
2.1.1.4 Kebutuhan Dasar Ibu Hamil TM III.....	21
2.1.1.5 Tanda Bahaya dalam Kehamilan	21
2.1.1.6 Penatalaksanaan dalam kehamilan.....	23

2.1.2	Persalinan.....	31
2.1.2.1	Pengertian Persalinan	31
2.1.2.2	Fisiologi Persalinan.....	31
2.1.2.3	Tanda-Tanda Persalinan.....	33
2.1.2.4	Tahapan Persalinan	34
2.1.2.5	Mekanisme Persalinan	35
2.1.2.6	Adaptasi Fisiologi Dan PsikologiPersalinan.....	39
2.1.2.7	Faktor-Faktor yang Mempengaruhi Persalinan	45
2.1.2.8	Penatalaksanaan dalam proses Persalinan (Kala I-IV)	47
2.1.3	Bayi Baru Lahir	52
2.1.3.1	Pengertian Bayi Baru Lahir.....	52
2.1.3.2	Perubahan Fisiologi Bayi Baru Lahir	53
2.1.3.3	Penilaian Awal Bayi Baru Lahir	54
2.1.3.4	Penatalaksanaan Bayi Baru Lahir	55
2.1.4	Nifas.....	60
2.1.4.1	Pengertian Nifas	60
2.1.4.2	Fisiologi Nifas	60
2.1.4.3	Perubahan-Perubahan yang Terjadi pada Waktu Nifas	61
2.1.4.4	Tanda Bahaya Masa Nifas	66
2.1.4.5	Penatalaksanaan Masa Nifas	66
2.1.5	Asuhan Kebidanan Masa Pandemi Covid-19 Menurut Kemnkes RI (2020)	68
2.1.5.1	Pencegahan Covid-19 Pada Ibu hamil TM III	68
2.1.5.2	Pencegahan Covid-19 Pada Ibu bersalin.....	68
2.1.5.3	Pencegahan Covid-19 Pada Ibu Nifas.....	69
2.1.5.4	Pencegahan Covid-19 Pada Bayi Baru Lahir.....	69
2.2	Kajian Teori Askeb Menurut Hellen Varney 2007	70
2.2.1	Manajemen Asuhan Kebidanan	70
2.2.1.1	Langkah-langkah Varney	70
2.3	Landasan Hukum.....	73

BAB III METODE PENELITIAN.....	78
3.1 Jenis Penelitian	78
3.2 Lokasi Penelitian	78
3.3 Subjek Penelitian.....	79
3.4 Rencana Penelitian	79
3.5 Teknik Pengumpulan Data	80
3.5.1 Metode Pengumpulan Data Penelitian.....	80
3.5.1.1 Data Primer	80
3.5.1.2 Data Sekunder	80
3.5.2 Alat Pengumpulan Data.....	80
3.6 Jadwal Pelaksanaan Asuhan	80
BAB IV TINJAUAN KASUS DAN PEMBAHASAN	81
4.1 Tinjauan Kasus	81
4.2 Pembahasan	123
BAB V SIMPULAN DAN SARAN.....	139
5.1 Simpulan.....	139
5.2 Saran	141
DAFTAR PUSTAKA	
LAMPIRAN-LAMPIRAN	

DAFTAR TABEL

	Halaman
Tabel 2.1 Standar Kenaikan Berat Badan Pada Trimester II dan III.....	24
Tabel 2.2 Jadwal Pemberian Imunisasi Ibu hamil.....	26
Tabel 2.2 Standar Kekeruhan Protein Urine	27
Tabel 2.3 standar Kekeruhan Urine Reduksi	27
Tabel 2.4 Pemeriksaan Fisik pada Bayi Baru Lahir.....	58
Tabel 2.5 Perubahan Tinggi Fundus dan Berat Uterus.....	61
Tabel 4.1 Catatan Perkembangan Kasus Ibu.....	96
Tabel 4.2 Catatan Perkembangan Kasus Bayi	115



DAFTAR LAMPIRAN

	Halaman
Lampiran 01. Rencana Pelaksanaan Asuhan.....	xix
Lampiran 02. Lembar Permohonan Menjadi Subyek Asuhan	xx
Lampiran 03. Lembar Permohonan Menjadi Responden	xxi
Lampiran 04. Format pengkajian Pada Ibu Hamil.....	xxii
Lampiran 05. Format pengkajian Pada Ibu Bersalin	xxxi
Lampiran 06. Lembar Observasi	xl
Lampiran 07. Lembar Partograf.....	xli
Lampiran 08. Format pengkajian Pada Ibu Nifas	xliii
Lampiran 09. Format pengkajian Pada BBL	xlvii
Lampiran 10. 60 Langkah APN	li
Lampiran 11. Dokumentasi Asuhan	liv
Lampiran 12. Lembar Konsul	lv

DAFTAR SINGKATAN



ANC	: <i>Ante Natal Care</i>
APN	: Asuhan Persalinan Normal
ASI	: Air Susu Ibu
BAB	: Buang Air Besar
BAK	: Buang Air Kecil
BB	: Berat Badan
BBL	: Bayi Baru Lahir
CM	: Senti meter
DJJ	: Denyut Jantung Janin
Hb	: Hemoglobin
HPHT	: Hari Pertama Haid Terakhir
HR	: <i>Heart Rate</i>
IMD	: Inisiasi Menyusu Dini
IMT	: Indeks Masa Tubuh
INC	: <i>Intra Natal Care</i>
JK	: Jenis Kelamin
KB	: Keluarga Berencana
KIE	: Komunikasi Informasi Edukasi
LD	: Lingkar Dada
LK	: Lingkar Kepala
MAP	: <i>Mean Arterial Pressure</i>
PAP	: Pintu Atas Panggul
PNC	: <i>Post Natal Care</i>
Preskep	: Presentasi Kepala
PTT	: Peregangan Tali pusat Terkendali
Puka	: Punggung Kanan
Puki	: Punggung Kiri
Px	: <i>Prosesus xipoidius</i>
SOAP	: Subyektif, Obyektif, Analisa, Penatalaksanaan

TB : Tinggi Badan
TFU : Tinggi Fundus Uteri
TP : Tafsiran persalinan
TTV : Tanda – tanda vital
TM : Trimester
UK : Umur Kehamilan

