

**ASUHAN KEBIDANAN KOMPREHENSIF PADA PEREMPUAN
“KM” DI PMB “NP” WILAYAH KERJA PUSKESMAS
KUBUTAMBAHAN II**

TAHUN 2021



OLEH

NI MADE MAS RESMIADI

NIM: 1806091012

PROGRAM STUDI DIPLOMA III KEBIDANAN

FAKULTAS KEDOKTERAN

UNIVERSITAS PENDIDIKAN GANESHA

SINGARAJA

2021



**ASUHAN KEBIDANAN KOMPREHENSIF
PADAPEREMPUAN “KM” DI PMB “NP” WILAYAH
KERJA PUSKESMAS KUBUTAMBAHAN II**

TAHUN 2021

TUGAS AKHIR

**Diajukan Kepada Universitas Pendidikan Ganesha untuk Memenuhi
Salah Satu Syarat Tugas Akhir Dalam Menyelesaikan Pendidikan
Program Diploma III Kebidanan**



**PROGRAM STUDI DIPLOMA III KEBIDANAN
FAKULTAS KEDOKTERAN
UNIVERSITAS PENDIDIKAN GANESHA**

SINGARAJA

2021

TUGAS AKHIR

**DIAJUKAN UNTUK MEMENUHI DAN
MELENGKAPI SALAH SATU SYARAT TUGAS
AKHIR UNTUK MENYELESAIKAN PENDIDIKAN
PROGRAM DIPLOMA III KEBIDANAN**



Pembimbing 1



Luh Mertasari,S.ST.,M.Pd

NIP.198011152006042015

Pembimbing II




Wayan Sugandini,S.ST.,M.Pd

NIP.19630303198307 2 002

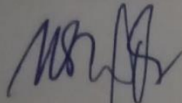
Tugas Akhir Oleh Ni Made Mas Resmiadi Ini
Telah dipertahankan di depan dewan penguji
Pada Tanggal 28 Juli 2021

Dewan Penguji




Luh Mertasari, S.ST.,M.Pd
NIP. 19801115 200604 2 015

Ketua



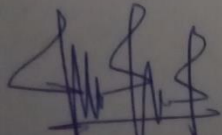
Wayan Sugandini, S.ST.,M.Pd
NIP. 19630303 198307 2 002

Anggota



Ni Komang Sulyastini, S.ST.,M.Pd
NIP. 19790802 200604 2 008

Anggota



Wigotomo Gozali, M.Kes
NIP. 19631231 198310 1 001

Anggota


Diterima Oleh Panitia Ujian Tugas Akhir Fakultas Kedokteran
Universitas Pendidikan Ganesha
Guna salah satu syarat Tugas Akhir

Pada

Hari : Senin
Tanggal : 04 Oktober 2021

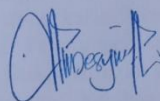
Mengetahui

Ketua Ujian




Dr. I Putu Suriyasa, M.S., PKK., SP.OK
NIR. 19481105 2018050 1 381

Sekretaris Ujian



Ni Nyoman Ayu Desy Sekarini, S.ST., M.Keb
NIP. 19861227 201903 2 006

Mengesahkan
Dekan Fakultas Kedokteran



Prof. Dr. M. Ahmad Djojosugito, dr.Sp.OT(K).MHA.MBA
NIR. 19420627/2018050 1 380

RINGKASAN TUGAS AKHIR

Cemas menghadapi proses persalinan merupakan keluhan fisiologis yang dialami oleh ibu hamil khususnya ibu hamil trimester III. Cemas dalam kehamilan adalah cemas yang terjadi akibat kurangnya pengetahuan ibu terhadap proses kehamilan, persalinan, nifas, serta neonatus, belum pernah memiliki pengalaman menghadapi proses persalinan, kemampuan dan kesiapan keluarga, kondisi sosial ekonomi yang sangat berpengaruh terhadap kondisi psikologis ibu hamil, jarak anak yang terlalu jauh Prismania, dkk.(2013). Akibat yang dapat terjadi jika kecemasan pada ibu hamil tidak segera ditangani maka akan berpengaruh kesejahteraan Ibu hamil maupun janin yang ada didalam kandungan, karena tingkat kecemasan yang tinggi dapat mengakibatkan ibu hamil stres dan memperberat komplikasi yang terjadi dan meningkatkan AKI dan AKB.

Dalam pembuatan laporan ini menggunakan metode penelitian *deskriptif* dengan melakukan pendekatan studi kasus, subjek penelitian yang diperoleh penulis adalah perempuan “KM” G₂P₁A₀UK 37 minggu dengan keluhan cemas menghadapi proses persalinan berlokasi di PMB “NP” wilayah kerja Puskesmas Kubutambahan II dari Mei sampai juni. Asuhan komperhensif dilakukan dari kehamilan trimester III sampai dengan nifas 2 minggu.

Pemeriksaan ANC pertama dilakukan pada tanggal 03 Mei 2021 dan ANC kedua dilakukan tanggal 13 Mei 2021, dan melakukan persalinan tanggal 20 Mei 2021, kunjungan nifas 1 minggu pada tanggal 27 Mei 2021 dan nifas 2 minggu pada tanggal 03 Juli 2021 dilakukan di fasilitas Kesehatan. Penatalaksanaan yang dilakukan pada perempuan “KM” sudah sesuai dengan teori Trisniani,(2016). Yaitu memberikan dukungan emosional, melibatkan peran pendamping untuk bisa memberikan rasa nyaman, aman dan ibu merasa di sayangi, melibatkan ibu dalam kelas ibu hamil, yoga dan memberikan pemahaman kepada ibu bahwa bisa melahirkan normal dan bayi bisa lahir dengan selamat.

Berdasarkan hasil dan pembahasan diatas dapat disimpulkan bahwa secara garis besar tidak ada kesenjangan antara teori dan actual dilapangan ketika melakukan asuhan.

KATA PENGANTAR

Puji syukur penyusun panjatkan ke hadapan Tuhan Yang Maha Esa karena berkat rahmat-Nya-lah penulis dapat menyelesaikan Proposal Tugas Akhir yang berjudul “Asuhan Kebidanan Komprehensif Pada Perempuan “KM” G₂P₁A₀ di PMB “NP” Wilayah Kerja Puskesmas Kubutambahan II”.

Dalam menyelesaikan Laporan Tugas Akhir ini, penulis banyak mendapatkan bantuan baik berupa moral maupun material dari berbagai pihak. Untuk itu, dalam kesempatan ini penulis mengucapkan terimakasih kepada:

1. Dr. I Nyoman Jampel M.Pd selaku Rektor Universitas Pendidikan Ganesha Singaraja yang telah memberikan kesempatan kepada saya untuk mengikuti pendidikan pada Jurusan Kebidanan, Fakultas Olahraga dan Kesehatan.
2. Prof. Dr. M Ahmad Djojogugito, dr.Sp.OT(K)Dekan Fakultas Kedokteran Universitas Pendidikan Ganesha yang telah banyak memberikan bimbingan, motivasi, saran dan masukan dalam menyelesaikan laporan ini.
2. Ni Nyoman Ayu Desy Sekarini, S.ST., M.Keb., selaku ketua jurusan kebidanan Universitas pendidikan Ganesha yang telah banyak memberikan masukan dan motivasi dalam penyempurnaan laporan.
3. Ni Nyoman Parwani A.Md.Keb. selaku bidan praktik swasta atas bimbingan dalam pembuatan laporan tugas akhir ini.
4. Luh Mertasari, S.ST., M.Pd. selaku Dosen Pembimbing 1 Proposal Tugas Akhir Asuhan kebidanan Komprehensif yang telah banyak memberikan bimbingan dalam menyelesaikan laporan ini.
5. Wayan Sugandini, S.ST., M.Pd. selaku Dosen Pembimbing 2 Proposal Tugas Akhir Asuhan kebidanan Komprehensif yang telah banyak memberikan bimbingan dalam menyelesaikan laporan ini.
6. Rekan-rekan mahasiswa Jurusan Kebidanan yang telah banyak memberikan dukungan dan bantuannya dalam pelaksanaan penyusunan laporan ini.
7. Keluarga besar yang telah memberikan dorongan secara moral dan materi sehingga laporan ini dapat diselesaikan.

Penyusun menyadari bahwa Laporan Tugas Akhir ini masih ada banyak kekurangan yang perlu disempurnakan, oleh karena itu penyusun sangat mengharapkan saran dan masukan demi penyempurnaan laporan.

Singaraja, 28 Juli 2021

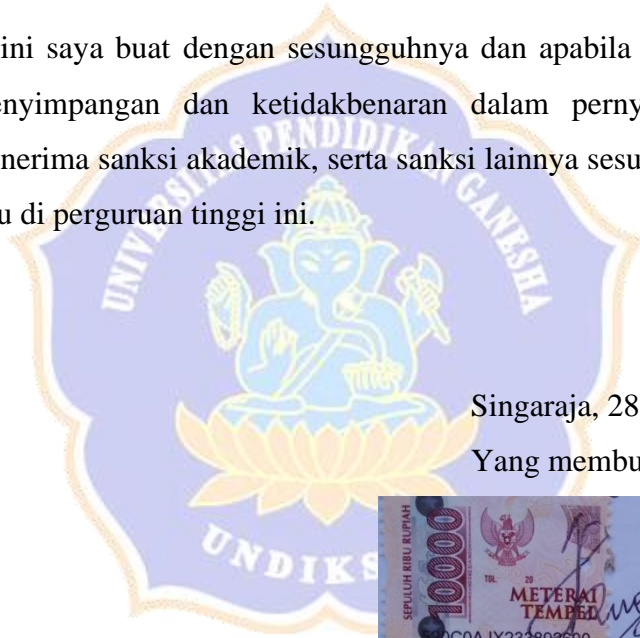
Penyusun



LEMBAR PERNYATAAN

Dengan ini saya menyatakan bahwa :

1. Tugas Akhir ini adalah asli dan belum pernah diajukan untuk mendapatkan gelar akademik, baik di Universitas Pendidikan Ganesha maupun di perguruan tinggi lain.
2. Tugas Akhir ini adalah murni gagasan, rumusan dan asuhan saya sendiri, tanpa bantuan pihak lain, kecuali arahan tim pembimbing.
3. Dalam naskah tugas akhir ini, tidak terdapat karya atau pendapat yang ditulis atau dipublikasikan orang lain kecuali secara jelas dicantumkan dalam daftar pustaka.
4. Pernyataan ini saya buat dengan sesungguhnya dan apabila dikemudian hari terdapat penyimpangan dan ketidakbenaran dalam pernyataan ini, saya bersedia menerima sanksi akademik, serta sanksi lainnya sesuai dengan norma yang berlaku di perguruan tinggi ini.



Singaraja, 28 Juni 2021

Yang membuat pernyataan



Ni Made Mas Resmiadi

NIM. 1806091012

DAFTAR ISI

	Halaman
SAMPUL	i
LEMBAR LOGO	ii
LEMBAR HALAMAN JUDUL	iii
LEMBAR PERSETUJUAN PEMBIMBING	iv
LEMBAR HALAMAN PERSETUJUAN DOSEN PENGUJI.....	v
LEMBAR HALAMAN PERSETUJUAN DAN PENGESAHAN	
PANITIA TUGAS AKHIR.....	vi
KATA PENGANTAR	xi
SURAT PERNYATAAN TIDAK PLAGIAT	xii
DAFTAR ISI.....	xiii
DAFTAR GAMBAR	xiv
DAFTAR TABEL.....	xvi
DAFTAR LAMPIRAN.....	xvii
BAB 1 PENDAHULUAN	1
1.1 Latar Belakang	1
1.2 Rumusan Masalah	3
1.3 Tujuan.....	3
1.3.1 Tujuan Umum	3
1.3.2 Tujuan Khusus.....	3
1.4 Manfaat.....	4
1.4.1 Bagi Mahasiswa	4
1.4.2 Bagi Institusi Pendidikan	4
1.4.3 Bagi Tempat Penelitiann	5
1.4.4 Bagi Masyarakat.....	5
BAB 2 TINJAUAN PUSTAKA	
2.1 Kajian Teori Klinis.....	6
2.1.1 Kehamilan.....	6
2.1.2 Persalinan	20
2.1.3 Bayi Baru Lahir	33
2.1.4 Nifas	39
2.2 Manajemen Kebidanan	47
2.3 Landasan Hukum	49
BAB 3 METODE PENELITIAN	
3.1 Jenis Penelitian	56
3.2 Lokasi Penelitian	56
3.3 Subjek Penelitian.....	57
3.4 Rencana Pelaksanaan	57
3.5 Teknik Pengumpulan Data	57
3.5.1 Metode Pengumpulan Data	59
3.5.2 Alat Pengumpulan Data	59
BAB 4 TINJAUAN KASUS DAN PEMBAHASAN	
4.1 Tinjauan Kasus	60

4.1.1 Tinjauan Kaus Ibu	60
4.1.2 Tinjauan Kasus Bayi Baru Lahir	88
4.2 Pembahasan	100
4.2.1 Pembahasan Ibu	101
4.2.2 Pembahasan Bayi	117
BAB 5 SIMPULAN DAN SARAN	
5.1 Simpulan	126
5.2 Saran	127
DAFTAR PUSTAKA	
LAMPIRAN	



DAFTAR GAMBAR

Gambar 2.1 Bagan Manajemen Bayi Baru Lahir35



DAFTAR TABEL

Tabel 2.1 Pembesaran Uterus Di Tiap-Tiap Usia Kehamilan	7
Tabel 2.2 Perubahan uterus	39



DAFTAR LAMPIRAN

Lampiran 1 : Lembar Partograf

Lampiran 2 : Surat Pernyataan

Lampiran 3 : Pengkajian Asuhan Kebidanan Pada Ibu Hamil, Persalinan, BBL

Lampiran 4 : Dokumentasi ANC

Lampiran 5 : Dokumentasi PNC

Lampiran 6 : Dokumentasi INC



DAFTAR SINGKATAN

AKB	: Angka Kematian Bayi
AKI	: Angka Kematian Ibu
ANC	: <i>Ante Natal Care</i>
APN	: Asuhan Persalinan Normal
APD	: Alat Perlindungan Diri
ASI	: Air Susu Ibu
BAB	: Buang Air Besar
BAK	: Buang Air Kecil
BB	: Berat Badan
BBL	: Bayi Baru Lahir
BBLR	: Berat Badan Lahir Rendah
C	: Celcius
CM	: Sentimeter
COC	: Continuity Of Care
DJJ	: Denyut Jantung Janin
DTT	: Desinfektan Tingkat Tinggi
GSI	: Gerakan Sayang Ibu
Hb	: Hemoglobin
HPHT	: Hari Pertama Haid Terakhir
IM	: Intra Muskular
IMD	: Inisiasi Menyusu Dini
INC	: <i>Intra Natal Care</i>
IUGR	: <i>Intra Uterin Growth Retardation</i>

JK	: Jenis Kelamin
KB	: Keluarga Berencana
KIE	: Komunikasi Informasi Edukasi
KF	: Kunjungan Nifas
KN	: Kunjungan Neonatus
LD	: Lingkar Dada
LK	: Lingkar Kepala
LILA	: Lingkar Lengan Atas
MAK	: Manajemen Aktif Kala
PAP	: Pintu Atas Panggul
PD	: Pemeriksaan Dalam
PNC	: <i>Post Natal Care</i>
Preskep	: Presentasi Kepala
PTT	: Peregangan Talipusat Terkendali
Puka	: Punggung Kanan
Puki	: Punggung Kiri
Px	: <i>Prosesus xipoidius</i>
RR	: <i>Respiration rate</i>
SBR	: Segmen Bawah Rahim
SOAP	: Subyektif, Obyektif, Analisa, Penatalaksanaan
TB	: Tinggi Badan
TD	: Tekanan Darah
TFU	: Tinggi Fundus Uteri
TP	: Tafsiran Persalinan



TT	: Tetanus Toxoid
TTV	: Tanda – tanda vital
TM	: Tri Wulan
TM	: TrI Mester
T/H	: Tunggal Hidup
TBBJ	: Tafsiran Berat Badan Janin
UK	: Umur Kehamilan
UUK	: Ubun - Ubun Kecil
UUB	: Ubun-Ubun Besar
USG	: Ultrasonografi
WITA	: Waktu Indonesia Tengah
WHO	: <i>World Health Organisation</i>

