



**LAMPIRAN 1: DATA TOTAL PENJUALAN ULAN CAKE SERIRIT  
TAHUN 2019- 2021**

**Tabel 1.1  
Total Penjualan Ulan Cake Tahun 2019 – 2020**

No	Bulan	Total Penjualan (Rp)
1	November 2019	28.000.000,-
2	Desember 2019	29.950.000,-
3	Januari 2020	30.700.000,-
4	Februari 2020	45.850.000,-
5	Maret 2020	15.350.000,-
6	April 2020	10.500.000,-
7	Mei 2020	10.450.000,-
8	Juni 2020	9.560.000,-
9	Juli 2020	9.350.000,-
10	Agustus 2020	9.050.000,-
11	September 2020	20.450.000,-
12	Oktober 2020	10.350.000,-
13	November 2020	4.500.000,-



**LAMPIRAN 2: SURAT IJIN PENELITIAN****ULAN CAKE**

Jalan Ir Suprpto Seririt- Singaraja

HP : 081353882019/085853786152/085847930205

**SURAT KETERANGAN**

Yang bertanda dibawah ini :

Nama : Kadek Erna Safitri

Jabatan : pemilik usaha

Dengan ini menerangkan bahwa mahasiswa Universitas Pendidikan Ganesha dibawah ini:

Nama : Maulida Amerseliya Rosa

NIM : 1717041257

Fakultas : Ekonomi

Program Studi : S1 Manajemen

Telah kami setuju melaksanakan penelitian di Ulan Cake Seririt Singaraj sebagai syarat penyusunan penelitian dengan judul:

“Pengaruh Harga dan Promosi terhadap Keputusan Pembelian pada Ulan Cake Seririt”

Demikian surat keterangan ini dibuat agar dapat digunakan sebagaimana mestinya.

Singaraja, 20 Januari 2021

Kadek Erna Safitri

Pemilik usaha

### LAMPIRAN 3: KUESIONER PENELITIAN

#### PENGARUH HARGA DAN PROMOSI TERHADAP KEPUTUSAN PEMBELIAN PADA ULAN CAKE SERIRIT

Salam hormat

Perkenalkan saya Maulida Amerseliya Rosa Mahasiswa Semester 7 Prodi Manajemen Fakultas Ekonomi Universitas Pendidikan Ganesha. Sehubungan dengan penelitian saya yang berjudul Pengaruh Harga dan Promosi Terhadap Keputusan Pembelian pada Ulan Cake Seririt, saya mohon kesediaan saudara/saudari untuk meluangkan waktunya mengisi kuesioner penelitian ini secara jujur sesuai dengan keadaan yang sebenarnya. Data yang diperoleh hanya digunakan untuk kepentingan penelitian, sehingga kerahasiaannya akan dijaga sesuai dengan etika penelitian.

#### KUESIONER

Apakah anda pernah melakukan pembelian di Ulan Cake Seririt ?

- a. Iya
- b. Tidak

Jika saudara pernah melakukan pembelian serta menikmati Ulan Cake Seririt maka lanjutkan pertanyaan kuesioner di bawah ini.

#### DATA RESPONDEN

**Petunjuk Pengisian : Berikan tanda (√) pada jawaban yang sesuai dengan pilihan anda.**

#### A. Identitas Responden

1. Nama : .....
2. Jenis Kelamin :
  - a. Pria                      b. Perempuan
3. Usia
4. Daerah asal

Petunjuk Pengisian kuisioner :

1. Pilihlah salah satu alternatif jawaban yang menurut anda paling sesuai dengan keadaan yang anda alami dengan memilih pada kolom alternatif yang telah disediakan
2. Keterangan jawaban sebagai berikut :
  - 1) Sangat setuju (SS) dengan skor 5 poin
  - 2) Setuju (S) dengan skor 4 poin
  - 3) Kurang Setuju (KS) dengan skor 3 poin
  - 4) Tidak Setuju (TS) dengan skor 2 poin
  - 5) Sangat Tidak Setuju (STS) dengan skor 1 poin

No	Pernyataan Harga (X <sub>1</sub> )	Tanggapan				
		SS	S	KS	TS	STS
		5	4	3	2	1
1.	Harga produk di Ulan Cake terjangkau untuk konsumen					
2.	Harga kue yang ditawarkan Ulan Cake mampu bersaing dengan toko kue lainnya					
3.	Harga kue di Ulan Cake sesuai dengan kualitas kue yang dijual					
4.	Harga produk di Ulan Cake sebanding dengan manfaat yang saya peroleh					
	Promosi (X <sub>2</sub> )	SS	S	KS	TS	STS
		5	4	3	2	1
1.	Ulan Cake sering memberikan promosi melalui <i>word of mouth</i> , <i>online</i> atau media lainnya					
2.	Promosi yang dilakukan di Ulan Cake sangat informatif, aktual, dan jelas					
3.	Setiap hari Ulan Cake melakukan promosi baik melalui <i>word of mouth</i> , <i>online</i> atau media lainnya					
4.	Ulan Cake selalu melakukan promosi setiap harinya					
5.	Promosi yang dilakukan oleh Ulan Cake sudah tepat sasaran					
	Keputusan Pembelian (Y)	SS	S	KS	TS	STS
		5	4	3	2	1
1.	Saya membeli kue di Ulan Cake Seririt sesuai kebutuhan					

2.	Saya selalu membeli kue di Ulan Cake Seririt karena rasanya yang enak					
3.	Ulan Cake menyediakan kue sesuai dengan selera saya					
4.	Kue Ulan Cake selalu tersedia kapanpun					
5.	Ulan Cake selalu menyediakan kue dengan berbagai macam varian					
6.	Alternatif pembayaran Ulan Cake sangat mudah					





**LAMPIRAN 4: GAMBARAN UMUM RESPONDEN****HASIL DATA GAMBARAN UMUM RESPONDEN**

No	Nama Lengkap	Jenis Kelamin	Usia (Tahun)	Tempat Domisili
1	Dita Puspitasari	Perempuan	22	Seririt
2	Komang Saras Kirana D	Perempuan	18	Seririt
3	Sri Maulidia Putri	Perempuan	21	Tabanan
4	Ricky pratama	Laki-Laki	22	Singaraja
5	Putu Wulan Okytha Dev	Perempuan	21	Singaraja
6	Kadek rifo sahadewa	Laki-Laki	22	Gerokgak
7	Indah sumik pratiwi	Perempuan	21	Singaraja
8	Rifandi dwi hariawan	Laki-Laki	22	Seririt
9	Ni Luh Sintya Jayanti	Perempuan	21	Singaraja
10	YUNIAR PRATIWI	Perempuan	20	Seririt
11	Sindi Anisatul wahdah	Perempuan	21	Seririt
12	Ivan Fauzi	Laki-Laki	22	Seririt
13	L.Pt Vaniraswasmi Asri	Perempuan	21	Singaraja
14	HANIFAH ANGGUN S	Perempuan	22	Seririt
15	Dea alvionita	Perempuan	21	Singaraja
16	Made Anggi Raditya Sa	Laki-Laki	21	Singaraja
17	Bembri Gerliyah Oktavi	Perempuan	19	Seririt
18	I putu gede andri ariyana	Laki-Laki	21	Singaraja
19	Emy Oktaviany	Perempuan	21	Seririt
20	Muhammad Hussein asy	Laki-Laki	24	Seririt
21	Elvita Arifatul Bachir	Perempuan	21	Seririt
22	Indy Ayu Saputri	Perempuan	20	Seririt
23	Ryan agung saputro	Laki-Laki	30	Seririt
24	Yunitasari	Perempuan	27	Seririt
25	I made sukma diarta	Laki-Laki	21	Singaraja
26	Ungkasah yachfei	Laki-Laki	21	Seririt
27	Emyan deca sinta aurora	Perempuan	20	Seririt
28	Nur dian farah hani	Perempuan	21	Seririt
29	Nafira Damaris Wabang	Perempuan	21	Singaraja
30	ficky amalia	Perempuan	22	Singaraja
31	Ni Luh putu rika zeiliya	Perempuan	22	Kayuputih
32	Asfiyatur Rosidah	Perempuan	23	Seririt
33	MUHAMAD RAAFLY	Laki-Laki	22	Seririt
34	Silvy amelia	Perempuan	20	Seririt
35	Mukhammad Anwar	Laki-Laki	20	Seririt
36	Ketut Suardika	Laki-Laki	25	Seririt

37	Sherren Tanaya	Perempuan	22	Singaraja
38	Pasek Rismayanti	Perempuan	21	Singaraja
39	Muhammad Luffi Asyar	Laki-Laki	22	Seririt
40	Indy Ayu Saputri	Perempuan	20	Seririt
41	Ketut Sukemara	Laki-Laki	55	Seririt
42	Luh Sujani	Perempuan	54	Seririt
43	Komang Suastika	Laki-Laki	27	Seririt
44	Putu Sudiasa	Laki-Laki	20	Seririt
45	Ni Wayan Budiari	Perempuan	34	Seririt
46	SALSABIYLA RIZQI	Perempuan	21	Singaraja
47	Siti qurrotul ayun	Perempuan	22	Seririt
48	Siti lailatushofiyah	Perempuan	21	Seririt
49	Indah sumik pratiwi	Perempuan	21	Singaraja
50	Ni Kadek Widiani	Perempuan	22	Singaraja
51	Luh Anggun Meilani	Perempuan	22	Kintamani
52	Ni Luh Ayu Munika Sar	Perempuan	22	Karangasem
53	Kadek rifo sahadewa	Laki-Laki	22	Gerokgak
54	Kadek linda pratiwi han	Perempuan	21	Singaraja
55	Revi candra Kartika	Perempuan	36	Tabanan
56	Iin siacik	Perempuan	43	Tabanan
57	Krisna Abdillah Yoga P	Laki-Laki	21	Tabanan
58	amelia titasyahrofi p	Perempuan	21	Seririt
59	Ni Luh Putu Budhiartini	Perempuan	21	Singaraja
60	Kadek Santika Wira Uta	Laki-Laki	25	Singaraja
61	Sri Maulidia Putri	Perempuan	21	Singaraja
62	Nafira Damaris Wabang	Perempuan	21	Singaraja
63	Endah Kurniasih	Perempuan	54	Singaraja
64	I Gede Budarsana	Laki-Laki	43	Singaraja
65	Ni Ketut Kartini	Perempuan	41	Singaraja
66	Ni Kadek Sattvika Griya	Perempuan	20	Singaraja
67	Marthin Luter Wabang	Laki-Laki	58	Singaraja
68	Marinda Debora Waban	Perempuan	23	Singaraja
69	Augusto Marthin Waban	Laki-Laki	19	Singaraja
70	Rofikoh	Perempuan	55	Singaraja
71	Nur Ukhaenah	Perempuan	28	Seririt
72	Muhammad Nur Iskand	Laki-Laki	27	Seririt
73	Arel Pramudiansyah	Laki-Laki	21	Seririt
74	Komang Sanjita Wira T	Laki-Laki	20	Singaraja
75	Bagus Maulana Putra	Laki-Laki	19	Seririt
76	David Milian Cestian	Laki-Laki	21	Seririt
77	Masripah	Perempuan	50	Seririt
78	I Putu Pasek Artha	Laki-Laki	50	Seririt
79	Ni Komang Risca Natali	Perempuan	13	Seririt
80	Ni Putu Parini	Perempuan	42	Seririt
81	I Made Risky Dwi Rian	Laki-Laki	18	Seririt



82	Mamluatul Hidayati	Perempuan	42	Seririt
83	Wiyono	Laki-Laki	52	Seririt
84	Rahmat Ramadhani	Laki-Laki	27	Seririt
85	Rahayuning	Perempuan	35	Seririt
86	Luh Sudiarti	Perempuan	49	Seririt
87	Luh Dear Murniati	Perempuan	51	Seririt
88	Sri Suryati	Perempuan	47	Seririt
89	Luh Arseni	Perempuan	49	Seririt
90	Kadek Mulia	Perempuan	20	Seririt
91	Ni Luh Marini	Perempuan	45	Seririt
92	Linda Wijaya	Perempuan	45	Seririt
93	Kadek Krisna Dwi Arth	Perempuan	50	Seririt
94	Sumiasih Puji Lestari	Perempuan	34	Seririt
95	Zainul Hidayah	Perempuan	37	Seririt
96	Juni Wariantini	Perempuan	46	Seririt
97	Dwi Hikmasari	Perempuan	34	Seririt
98	Komang Wiradi	Perempuan	54	Seririt
99	Deni Rusdiana	Perempuan	26	Seririt
100	Indana Zulfa	Perempuan	25	Seririt
101	Arrahman Fauzi	Laki-Laki	49	Seririt
102	Bambang Supriyadi	Laki-Laki	38	Seririt
103	Shoheh Aminullah	Laki-Laki	23	Seririt
104	Fikri Muzakki	Laki-Laki	23	Seririt
105	Faris Rahman Fauzi	Laki-Laki	22	Seririt
106	Salsabila Putri	Perempuan	25	Seririt
107	Eva Noviyanti	Perempuan	24	Seririt
108	Satimah Ismaya Indah	Laki-Laki	25	Seririt
109	Dewi Rukmana	Perempuan	25	Seririt
110	Krisna Imaniyah	Perempuan	35	Seririt
111	Ninik apriyani	Perempuan	35	Seririt
112	Ninda oktaviyani	Perempuan	34	Seririt
113	Devita Ayu Dewi	Perempuan	35	Seririt
114	Uul Ma'rifah	Perempuan	24	Seririt
115	Iswatun Hasanah	Perempuan	28	Seririt
116	Linda Dwi Cahyati	Perempuan	30	Seririt
117	Nina Setiana	Perempuan	34	Seririt
118	Leni Puspita Sari	Perempuan	35	Seririt
119	Dennika tasya	Perempuan	25	Seririt
120	Ayu Amanda	Perempuan	28	Seririt

**LAMPIRAN 5: HASIL DATA PERNYATAAN RESPONDEN SAMPEL  
KECIL**

NO.	Harga				
	Item1	Item 2	Item 3	Item 4	Total
1	5	4	4	4	17
2	5	5	5	5	20
3	5	5	5	5	20
4	5	4	4	3	16
5	5	5	4	5	19
6	5	5	4	4	18
7	5	5	5	5	20
8	5	5	5	5	20
9	5	4	4	4	17
10	5	5	5	5	20
11	4	4	4	4	16
12	4	5	5	4	18
13	1	1	1	1	4
14	5	4	5	4	18
15	2	2	2	2	8
16	5	5	5	5	20
17	4	4	5	3	16
18	5	5	4	4	18
19	4	3	3	4	14
20	5	5	5	5	20
21	5	5	5	5	20
22	5	5	5	5	20
23	5	5	5	5	20
24	5	5	5	5	20
25	5	5	5	5	20
26	5	4	4	4	17
27	5	5	5	5	20
28	5	5	4	5	19
29	3	3	4	4	14
30	4	5	5	4	18

NO.	Promosi					
	Item1	Item 2	Item 3	Item 4	Item 5	Total
1	4	5	4	4	4	21
2	5	5	5	5	5	25
3	5	5	5	5	5	25
4	4	3	3	2	3	15
5	4	4	4	4	4	20
6	4	4	4	4	4	20
7	5	5	5	3	5	23

8	5	5	4	5	4	23
9	4	4	4	4	3	19
10	5	4	5	5	5	24
11	4	4	4	4	4	20
12	4	5	4	4	3	20
13	1	1	1	1	1	5
14	4	5	5	5	5	24
15	2	2	2	1	2	9
16	5	5	5	5	5	25
17	4	3	3	5	4	19
18	3	2	2	3	3	13
19	4	4	3	4	4	19
20	5	5	5	5	5	25
21	5	5	5	5	5	25
22	5	5	5	5	5	25
23	5	5	5	5	5	25
24	5	5	4	5	5	24
25	4	4	4	5	5	22
26	4	3	3	3	4	17
27	5	5	4	4	5	23
28	5	5	5	5	5	25
29	3	3	4	4	3	17
30	4	4	4	5	5	22

NO.	Keputusan Pembelian						Total
	Item 1	Item 2	Item 3	Item 4	Item 5	Item 6	
1	4	5	4	4	5	4	26
2	5	4	5	5	5	5	29
3	5	5	5	5	4	4	28
4	3	4	3	3	3	5	21
5	5	4	4	4	4	4	25
6	4	4	4	4	4	4	24
7	3	5	5	4	5	4	26
8	4	5	4	5	4	3	25
9	3	3	4	4	5	4	23
10	5	5	5	5	5	5	30
11	4	4	4	4	4	4	24
12	5	3	3	4	5	4	24
13	1	1	1	1	1	1	6
14	5	4	5	2	3	5	24
15	3	3	2	2	2	2	14
16	5	5	5	5	5	5	30

17	5	5	4	3	5	5	27
18	4	4	4	3	2	4	21
19	4	4	4	3	4	3	22
20	5	4	5	5	5	5	29
21	5	5	5	5	5	5	30
22	5	5	5	5	5	5	30
23	5	5	5	5	5	5	30
24	4	4	4	4	4	4	24
25	5	5	5	3	4	5	27
26	3	4	3	3	4	4	21
27	5	5	5	4	5	5	29
28	5	5	5	5	5	5	30
29	4	5	4	4	5	4	26
30	5	4	5	5	5	5	29



**LAMPIRAN 6: HASIL DATA PERNYATAAN RESPONDEN SAMPEL  
BESAR**

No	Harga				Total
	Item 1	Item 2	Item 3	Item 4	
1	5	5	5	5	20
2	5	5	4	5	19
3	5	4	2	4	15
4	5	5	5	4	19
5	5	4	5	4	18
6	5	5	5	5	20
7	5	3	4	4	16
8	5	4	4	3	16
9	5	5	5	5	20
10	5	4	4	4	17
11	5	4	4	4	17
12	5	5	5	5	20
13	5	4	4	4	17
14	5	5	5	5	20
15	5	5	5	5	20
16	5	5	5	4	19
17	5	3	4	4	16
18	5	5	4	4	18
19	5	4	5	4	18
20	5	5	5	4	19
21	5	4	4	4	17
22	5	5	5	5	20
23	5	5	5	5	20
24	5	4	4	3	16
25	5	5	4	5	19
26	5	5	4	4	18
27	5	5	5	5	20
28	5	5	5	5	20
29	5	4	4	4	17
30	5	5	5	5	20
31	4	4	4	4	16
32	4	5	5	4	18
33	1	1	1	1	4
34	5	4	5	4	18
35	2	2	2	2	8
36	5	5	5	5	20
37	4	4	5	3	16
38	5	5	4	4	18

39	4	3	3	4	14
40	5	5	5	5	20
41	5	5	5	5	20
42	5	5	5	5	20
43	5	5	5	5	20
44	5	5	5	5	20
45	5	5	5	5	20
46	5	4	4	4	17
47	5	5	5	5	20
48	5	5	4	5	19
49	3	3	4	4	14
50	4	5	5	4	18
51	4	4	5	4	17
52	4	5	4	4	17
53	5	5	5	5	20
54	5	4	4	4	17
55	2	2	2	2	8
56	1	1	1	1	4
57	4	4	5	4	17
58	4	5	4	5	18
59	5	5	5	5	20
60	5	5	5	5	20
61	5	5	5	5	20
62	5	5	5	5	20
63	5	4	4	5	18
64	5	5	5	5	20
65	4	5	5	5	19
66	4	5	5	4	18
67	5	5	5	5	20
68	5	5	4	5	19
69	4	5	5	5	19
70	4	5	5	4	18
71	5	5	5	4	19
72	5	5	5	5	20
73	5	5	5	5	20
74	5	5	4	5	19
75	5	5	4	5	19
76	5	5	4	5	19
77	5	5	5	5	20
78	5	5	5	4	19
79	5	5	5	5	20
80	5	5	5	4	19
81	5	5	5	5	20



82	5	5	5	5	20
83	4	4	5	5	18
84	4	4	5	5	18
85	5	5	5	5	20
86	1	4	4	5	14
87	5	4	5	5	19
88	5	5	5	5	20
89	4	5	5	4	18
90	5	5	5	5	20
91	5	5	5	5	20
92	5	5	5	5	20
93	5	5	5	5	20
94	5	5	5	5	20
95	4	5	4	5	18
96	5	5	5	5	20
97	5	5	4	5	19
98	4	4	4	5	17
99	5	5	5	5	20
100	5	5	5	5	20
101	5	5	5	5	20
102	5	4	4	4	17
103	5	3	5	4	17
104	3	4	4	4	15
105	5	4	5	5	19
106	3	4	5	5	17
107	1	4	4	5	14
108	2	5	3	5	15
109	4	4	4	4	16
110	4	4	5	5	18
111	4	4	4	4	16
112	2	5	4	4	15
113	4	4	4	4	16
114	4	4	4	4	16
115	4	4	4	4	16
116	4	4	4	4	16
117	4	4	5	5	18
118	5	5	5	5	20
119	4	5	4	4	17
120	5	4	4	4	17

No	Promosi					Total
	Item 1	Item 2	Item 3	Item 4	Item 5	
1	5	5	5	5	5	25
2	5	5	5	5	5	25
3	4	3	4	4	4	19
4	4	5	4	5	4	22
5	3	3	4	3	3	16
6	5	5	5	5	5	25
7	3	3	4	4	3	17
8	5	4	5	3	4	21
9	5	5	5	5	4	24
10	3	3	3	4	3	16
11	4	3	3	4	4	18
12	5	5	5	5	5	25
13	4	4	5	4	4	21
14	4	5	5	4	5	23
15	5	5	4	4	4	22
16	5	4	5	5	5	24
17	4	4	5	3	5	21
18	4	4	4	5	4	21
19	4	5	4	4	5	22
20	4	4	4	5	5	22
21	4	5	4	4	4	21
22	5	5	5	5	5	25
23	5	5	5	5	5	25
24	4	3	3	2	3	15
25	4	4	4	4	4	20
26	4	4	4	4	4	20
27	5	5	5	3	5	23
28	5	5	4	5	4	23
29	4	4	4	4	3	19
30	5	4	5	5	5	24
31	4	4	4	4	4	20
32	4	5	4	4	3	20
33	1	1	1	1	1	5
34	4	5	5	5	5	24
35	2	2	2	1	2	9
36	5	5	5	5	5	25
37	4	3	3	5	4	19
38	3	2	2	3	3	13
39	4	4	3	4	4	19
40	5	5	5	5	5	25

41	5	5	5	5	5	25
42	5	5	5	5	5	25
43	5	5	5	5	5	25
44	5	5	4	5	5	24
45	4	4	4	5	5	22
46	4	3	3	3	4	17
47	5	5	4	4	5	23
48	5	5	5	5	5	25
49	3	3	4	4	3	17
50	4	4	4	5	5	22
51	5	4	4	5	4	22
52	4	4	4	4	4	20
53	5	5	5	5	5	25
54	4	3	4	3	4	18
55	2	2	2	2	2	10
56	2	2	2	2	2	10
57	1	3	2	2	4	12
58	4	5	4	5	4	22
59	4	5	5	5	5	24
60	5	4	4	5	5	23
61	5	5	5	5	5	25
62	5	5	5	5	5	25
63	5	5	5	5	5	25
64	5	5	5	5	5	25
65	5	5	5	5	5	25
66	5	5	5	5	5	25
67	4	5	5	5	5	24
68	5	5	4	5	5	24
69	5	4	4	5	4	22
70	5	5	5	5	5	25
71	5	5	4	5	4	23
72	4	5	5	5	5	24
73	4	5	5	4	5	23
74	5	4	5	4	5	23
75	3	5	5	5	5	23
76	5	4	5	5	5	24
77	4	5	5	5	4	23
78	5	5	5	5	5	25
79	5	5	4	4	5	23
80	5	5	5	5	5	25
81	3	5	5	4	5	22
82	5	5	5	5	5	25
83	5	5	5	5	5	25

84	5	4	5	4	5	23
85	5	5	5	5	5	25
86	5	5	4	5	5	24
87	4	5	2	5	5	21
88	4	4	4	5	5	22
89	5	5	5	5	5	25
90	4	4	4	4	4	20
91	4	5	5	5	5	24
92	5	5	5	5	5	25
93	5	5	4	4	4	22
94	5	5	5	5	5	25
95	5	5	5	5	5	25
96	5	5	5	4	4	23
97	1	1	2	4	4	12
98	4	4	4	5	5	22
99	5	5	5	4	4	23
100	5	5	5	5	5	25
101	5	5	4	4	4	22
102	5	5	5	5	5	25
103	5	4	5	5	5	24
104	4	4	4	4	4	20
105	4	4	4	5	5	22
106	4	5	5	5	5	24
107	5	5	4	4	4	22
108	4	4	4	5	5	22
109	5	5	5	5	5	25
110	5	5	5	4	4	23
111	4	4	4	4	4	20
112	4	4	5	5	5	23
113	5	5	5	4	4	23
114	5	5	5	5	5	25
115	5	5	5	5	5	25
116	4	4	5	4	4	21
117	4	4	4	5	5	22
118	4	4	5	4	4	21
119	4	4	4	4	4	20
120	4	5	4	2	5	20

No	Keputusan Pembelian						Total
	Item 1	Item 2	Item 3	Item 4	Item 5	Item 6	
1	5	5	5	4	5	5	29
2	5	5	5	5	5	5	30
3	4	4	5	3	3	3	22

4	4	5	4	5	4	5	27
5	4	4	4	4	4	5	25
6	5	5	5	5	5	5	30
7	4	4	3	4	3	4	22
8	3	4	4	4	4	3	22
9	5	5	5	4	4	4	27
10	4	4	4	3	4	4	23
11	2	3	4	3	4	4	20
12	5	5	5	5	5	5	30
13	4	4	4	4	4	4	24
14	5	5	5	5	5	5	30
15	5	4	4	5	5	4	27
16	5	5	5	4	5	5	29
17	4	5	4	5	5	5	28
18	4	3	4	3	5	5	24
19	4	3	4	5	5	5	26
20	4	4	5	5	5	5	28
21	4	5	4	4	5	4	26
22	5	4	5	5	5	5	29
23	5	5	5	5	4	4	28
24	3	4	3	3	3	5	21
25	5	4	4	4	4	4	25
26	4	4	4	4	4	4	24
27	3	5	5	4	5	4	26
28	4	5	4	5	4	3	25
29	3	3	4	4	5	4	23
30	5	5	5	5	5	5	30
31	4	4	4	4	4	4	24
32	5	3	3	4	5	4	24
33	1	1	1	1	1	1	6
34	5	4	5	2	3	5	24
35	3	3	2	2	2	2	14
36	5	5	5	5	5	5	30
37	5	5	4	3	5	5	27
38	4	4	4	3	2	4	21
39	4	4	4	3	4	3	22
40	5	4	5	5	5	5	29
41	5	5	5	5	5	5	30
42	5	5	5	5	5	5	30
43	5	5	5	5	5	5	30
44	4	4	4	4	4	4	24
45	5	5	5	3	4	5	27

46	3	4	3	3	4	4	21
47	5	5	5	4	5	5	29
48	5	5	5	5	5	5	30
49	4	4	3	4	3	4	22
50	5	5	4	4	5	4	27
51	4	4	5	4	5	4	26
52	4	4	5	4	4	4	25
53	5	5	5	5	5	5	30
54	4	3	4	4	4	5	24
55	2	5	2	2	2	2	15
56	1	2	2	1	1	2	9
57	4	4	4	2	5	3	22
58	4	4	4	4	5	5	26
59	5	5	5	5	5	5	30
60	5	5	5	5	5	5	30
61	4	5	5	5	5	5	29
62	5	5	5	4	5	5	29
63	5	4	5	4	5	5	28
64	4	4	5	5	5	5	28
65	5	5	5	5	4	5	29
66	5	5	5	5	5	5	30
67	5	5	5	5	5	4	29
68	4	5	5	5	5	5	29
69	5	4	5	5	5	5	29
70	5	5	5	4	4	5	28
71	5	4	5	4	5	5	28
72	5	5	5	4	5	5	29
73	5	5	5	5	5	5	30
74	5	5	4	5	5	5	29
75	4	5	5	5	5	5	29
76	5	5	4	5	5	5	29
77	5	5	4	5	5	4	28
78	5	5	5	5	5	5	30
79	5	5	5	5	5	5	30
80	4	5	5	5	5	5	29
81	5	5	5	5	5	5	30
82	4	5	4	5	5	5	28
83	5	5	5	4	4	5	28
84	4	5	5	5	5	5	29
85	5	5	5	5	5	5	30
86	5	5	5	5	5	5	30
87	5	5	5	5	5	4	29
88	4	5	5	4	5	5	28



89	5	4	4	5	5	5	28
90	5	5	5	5	5	5	30
91	5	5	5	5	5	5	30
92	5	5	4	4	4	4	26
93	5	5	5	4	4	4	27
94	5	5	5	4	4	5	28
95	5	5	5	5	5	5	30
96	4	5	5	3	4	5	26
97	3	4	4	4	5	5	25
98	5	5	5	5	5	5	30
99	5	4	4	4	4	4	25
100	2	4	4	5	5	5	25
101	5	5	5	5	5	5	30
102	4	5	5	5	4	4	27
103	5	5	5	5	5	5	30
104	5	5	5	4	4	4	27
105	4	4	5	5	5	5	28
106	5	5	5	4	4	5	28
107	5	5	5	5	4	4	28
108	5	5	5	5	4	4	28
109	4	5	5	5	5	5	29
110	5	4	4	4	4	5	26
111	5	5	5	5	5	5	30
112	4	4	4	4	4	4	24
113	5	5	5	5	5	4	29
114	4	4	4	5	5	5	27
115	4	4	4	5	5	4	26
116	4	4	4	4	4	4	24
117	5	5	5	5	4	4	28
118	4	5	4	5	5	4	27
119	4	4	4	4	5	5	26
120	4	4	4	5	4	4	25

**LAMPIRAN 7: DAFTAR NILAI r tabel SIGNIFIKASI 5% DAN 1%**

No	The Level of Significance		N	The Level of Significance	
	5%	1%		5%	1%
3	0.997	0.999	38	0.320	0.413
4	0.950	0.990	39	0.316	0.408
5	0.878	0.959	40	0.312	0.312
6	0.811	0.917	41	0.308	0.398
7	0.754	0.874	42	0.304	0.393
8	0.707	0.834	43	0.301	0.389
9	0.666	0.798	44	0.297	0.384
10	0.632	0.765	45	0.294	0.380
11	0.602	0.735	46	0.291	0.376
12	0.576	0.708	47	0.288	0.372
13	0.553	0.684	48	0.284	0.368
14	0.532	0.661	49	0.281	0.364
15	0.514	0.641	50	0.279	0.361
16	0.497	0.623	55	0.266	0.345
17	0.482	0.606	60	0.254	0.330
18	0.468	0.590	65	0.244	0.317
19	0.456	0.575	70	0.235	0.306
20	0.444	0.561	75	0.227	0.296
21	0.433	0.549	80	0.220	0.286
22	0.432	0.537	85	0.213	0.278
23	0.413	0.526	90	0.207	0.267
24	0.404	0.515	95	0.202	0.263
25	0.396	0.505	100	0.195	0.256
26	0.388	0.496	125	0.176	0.230
27	0.381	0.487	150	0.159	0.210
28	0.374	0.478	175	0.148	0.194
29	0.367	0.470	200	0.138	0.181
30	0.361	0.463	300	0.113	0.148
31	0.355	0.456	400	0.098	0.128
32	0.349	0.449	500	0.088	0.115
33	0.344	0.442	600	0.080	0.105
34	0.339	0.436	700	0.074	0.097
35	0.334	0.430	800	0.070	0.091
36	0.329	0.424	900	0.065	0.086
37	0.325	0.418	1000	0.062	0.081

(Sumber : [http://repository.upi.edu/14867/16/S\\_PEA\\_1005771\\_Appendix7.pdf](http://repository.upi.edu/14867/16/S_PEA_1005771_Appendix7.pdf))

**LAMPIRAN 8: HASIL OUTPUT PERHITUNGAN SPSS 23 FOR  
WINDOWS, HARGA ( $X_1$ ), PROMOSI ( $X_2$ ) DAN  
KEPUTUSAN PEMBELIAN (Y)**

**HASIL UJI RELIABILITAS HARGA SAMPEL KECIL**

**Reliability Statistics**

Cronbach's Alpha	N of Items
.953	4

**HASIL UJI RELIABILITAS PROMOSI SAMPEL KECIL**

**Reliability Statistics**

Cronbach's Alpha	N of Items
.959	5

**HASIL UJI RELIABILITAS KEPUTUSAN PEMBELIAN SAMPEL KECIL**

**Reliability Statistics**

Cronbach's Alpha	N of Items
.930	6

**HASIL UJI RELIABILITAS HARGA SAMPEL BESAR**

**Reliability Statistics**

Cronbach's Alpha	N of Items
.867	4

**HASIL UJI RELIABILITAS PROMOSI SAMPEL BESAR**

**Reliability Statistics**

Cronbach's Alpha	N of Items
.917	5

**HASIL UJI RELIABILITAS KEPUTUSAN PEMBELIAN SAMPEL BESAR****Reliability Statistics**

Cronbach's Alpha	N of Items
.903	6

**HASIL UJI VALIDITAS HARGA SAMPEL KECIL****Correlations**

		X1.1	X1.2	X1.3	X1.4	TOTALX1
X1.1	Pearson Correlation	1	.869**	.777**	.822**	.925**
	Sig. (2-tailed)		.000	.000	.000	.000
	N	30	30	30	30	30
X1.2	Pearson Correlation	.869**	1	.877**	.869**	.965**
	Sig. (2-tailed)	.000		.000	.000	.000
	N	30	30	30	30	30
X1.3	Pearson Correlation	.777**	.877**	1	.805**	.922**
	Sig. (2-tailed)	.000	.000		.000	.000
	N	30	30	30	30	30
X1.4	Pearson Correlation	.822**	.869**	.805**	1	.933**
	Sig. (2-tailed)	.000	.000	.000		.000
	N	30	30	30	30	30
TOTALX1	Pearson Correlation	.925**	.965**	.922**	.933**	1
	Sig. (2-tailed)	.000	.000	.000	.000	
	N	30	30	30	30	30

\*\* . Correlation is significant at the 0.01 level (2-tailed).

### HASIL UJI VALIDITAS PROMOSI SAMPEL KECIL

		Correlations					
		X2.1	X2.2	X2.3	X2.4	X2.5	TOTALX2
X2.1	Pearson Correlation	1	.882**	.854**	.775**	.886**	.942**
	Sig. (2-tailed)		.000	.000	.000	.000	.000
	N	30	30	30	30	30	30
X2.2	Pearson Correlation	.882**	1	.891**	.761**	.809**	.934**
	Sig. (2-tailed)	.000		.000	.000	.000	.000
	N	30	30	30	30	30	30
X2.3	Pearson Correlation	.854**	.891**	1	.788**	.842**	.940**
	Sig. (2-tailed)	.000	.000		.000	.000	.000
	N	30	30	30	30	30	30
X2.4	Pearson Correlation	.775**	.761**	.788**	1	.823**	.897**
	Sig. (2-tailed)	.000	.000	.000		.000	.000
	N	30	30	30	30	30	30
X2.5	Pearson Correlation	.886**	.809**	.842**	.823**	1	.937**
	Sig. (2-tailed)	.000	.000	.000	.000		.000
	N	30	30	30	30	30	30
TOTALX2	Pearson Correlation	.942**	.934**	.940**	.897**	.937**	1
	Sig. (2-tailed)	.000	.000	.000	.000	.000	
	N	30	30	30	30	30	30

\*\* . Correlation is significant at the 0.01 level (2-tailed).



### HASIL UJI VALIDITAS KEPUTUSAN PEMBELIAN SAMPEL KECIL

#### Correlations

		Y1	Y2	Y3	Y4	Y5	Y6	TOTALY
Y1	Pearson Correlation	1	.693**	.765**	.623**	.637**	.746**	.859**
	Sig. (2-tailed)		.000	.000	.000	.000	.000	.000
	N	30	30	30	30	30	30	30
Y2	Pearson Correlation	.693**	1	.789**	.637**	.654**	.688**	.855**
	Sig. (2-tailed)	.000		.000	.000	.000	.000	.000
	N	30	30	30	30	30	30	30
Y3	Pearson Correlation	.765**	.789**	1	.689**	.704**	.790**	.913**
	Sig. (2-tailed)	.000	.000		.000	.000	.000	.000
	N	30	30	30	30	30	30	30
Y4	Pearson Correlation	.623**	.637**	.689**	1	.763**	.561**	.833**
	Sig. (2-tailed)	.000	.000	.000		.000	.001	.000
	N	30	30	30	30	30	30	30
Y5	Pearson Correlation	.637**	.654**	.704**	.763**	1	.661**	.861**
	Sig. (2-tailed)	.000	.000	.000	.000		.000	.000
	N	30	30	30	30	30	30	30
Y6	Pearson Correlation	.746**	.688**	.790**	.561**	.661**	1	.855**
	Sig. (2-tailed)	.000	.000	.000	.001	.000		.000
	N	30	30	30	30	30	30	30
TOTAL'	Pearson Correlation	.859**	.855**	.913**	.833**	.861**	.855**	1
	Sig. (2-tailed)	.000	.000	.000	.000	.000	.000	
	N	30	30	30	30	30	30	30

\*\* . Correlation is significant at the 0.01 level (2-tailed).



### HASIL UJI VALIDITAS HARGA SAMPEL BESAR

#### Correlations

		X1.1	X1.2	X1.3	X1.4	TOTALX1
X1.1	Pearson Correlation	1	.574**	.585**	.488**	.799**
	Sig. (2-tailed)		.000	.000	.000	.000
	N	120	120	120	120	120
X1.2	Pearson Correlation	.574**	1	.711**	.758**	.886**
	Sig. (2-tailed)	.000		.000	.000	.000
	N	120	120	120	120	120
X1.3	Pearson Correlation	.585**	.711**	1	.689**	.871**
	Sig. (2-tailed)	.000	.000		.000	.000
	N	120	120	120	120	120
X1.4	Pearson Correlation	.488**	.758**	.689**	1	.849**
	Sig. (2-tailed)	.000	.000	.000		.000
	N	120	120	120	120	120
TOTALX1	Pearson Correlation	.799**	.886**	.871**	.849**	1
	Sig. (2-tailed)	.000	.000	.000	.000	
	N	120	120	120	120	120

\*\* . Correlation is significant at the 0.01 level (2-tailed).



### HASIL UJI VALIDITAS PROMOSI SAMPEL BESAR

#### Correlations

		X2.1	X2.2	X2.3	X2.4	X2.5	TOTA LX2
X2.1	Pearson Correlation	1	.767**	.727**	.630**	.637**	.870**
	Sig. (2-tailed)		.000	.000	.000	.000	.000
	N	120	120	120	120	120	120
X2.2	Pearson Correlation	.767**	1	.760**	.640**	.704**	.895**
	Sig. (2-tailed)	.000		.000	.000	.000	.000
	N	120	120	120	120	120	120
X2.3	Pearson Correlation	.727**	.760**	1	.621**	.697**	.878**
	Sig. (2-tailed)	.000	.000		.000	.000	.000
	N	120	120	120	120	120	120
X2.4	Pearson Correlation	.630**	.640**	.621**	1	.723**	.834**
	Sig. (2-tailed)	.000	.000	.000		.000	.000
	N	120	120	120	120	120	120
X2.5	Pearson Correlation	.637**	.704**	.697**	.723**	1	.861**
	Sig. (2-tailed)	.000	.000	.000	.000		.000
	N	120	120	120	120	120	120
TOTALX2	Pearson Correlation	.870**	.895**	.878**	.834**	.861**	1
	Sig. (2-tailed)	.000	.000	.000	.000	.000	
	N	120	120	120	120	120	120

\*\* . Correlation is significant at the 0.01 level (2-tailed).

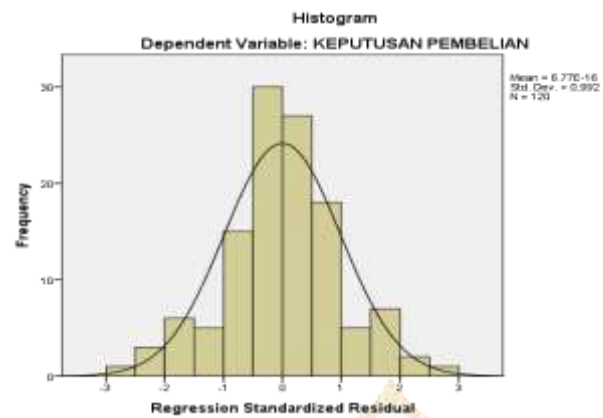
### HASIL UJI VALIDITAS KEPUTUSAN PEMBELIAN SAMPEL BESAR

		Correlations						
		Y1	Y2	Y3	Y4	Y5	Y6	TOTALY
Y1	Pearson Correlation	1	.634**	.690**	.556**	.537**	.570**	.809**
	Sig. (2-tailed)		.000	.000	.000	.000	.000	.000
	N	120	120	120	120	120	120	120
Y2	Pearson Correlation	.634**	1	.676**	.575**	.491**	.486**	.774**
	Sig. (2-tailed)	.000		.000	.000	.000	.000	.000
	N	120	120	120	120	120	120	120
Y3	Pearson Correlation	.690**	.676**	1	.614**	.640**	.664**	.864**
	Sig. (2-tailed)	.000	.000		.000	.000	.000	.000
	N	120	120	120	120	120	120	120
Y4	Pearson Correlation	.556**	.575**	.614**	1	.721**	.602**	.835**
	Sig. (2-tailed)	.000	.000	.000		.000	.000	.000
	N	120	120	120	120	120	120	120
Y5	Pearson Correlation	.537**	.491**	.640**	.721**	1	.700**	.834**
	Sig. (2-tailed)	.000	.000	.000	.000		.000	.000
	N	120	120	120	120	120	120	120
Y6	Pearson Correlation	.570**	.486**	.664**	.602**	.700**	1	.814**
	Sig. (2-tailed)	.000	.000	.000	.000	.000		.000
	N	120	120	120	120	120	120	120
TOTALY	Pearson Correlation	.809**	.774**	.864**	.835**	.834**	.814**	1
	Sig. (2-tailed)	.000	.000	.000	.000	.000	.000	
	N	120	120	120	120	120	120	120

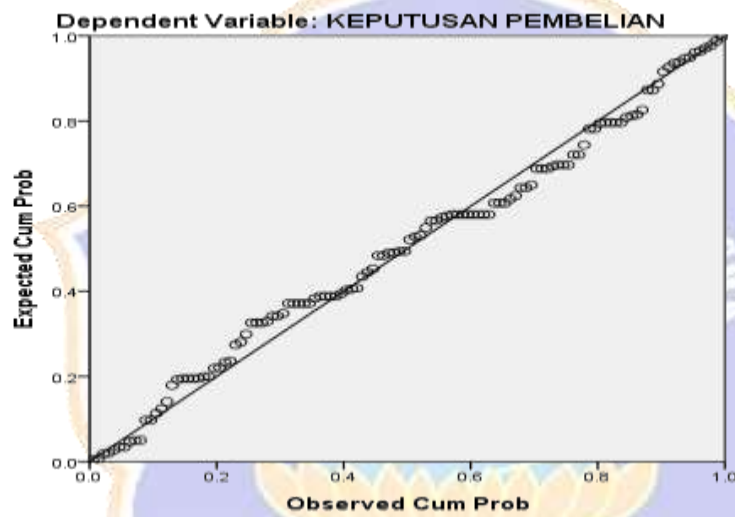
\*\* . Correlation is significant at the 0.01 level (2-tailed).



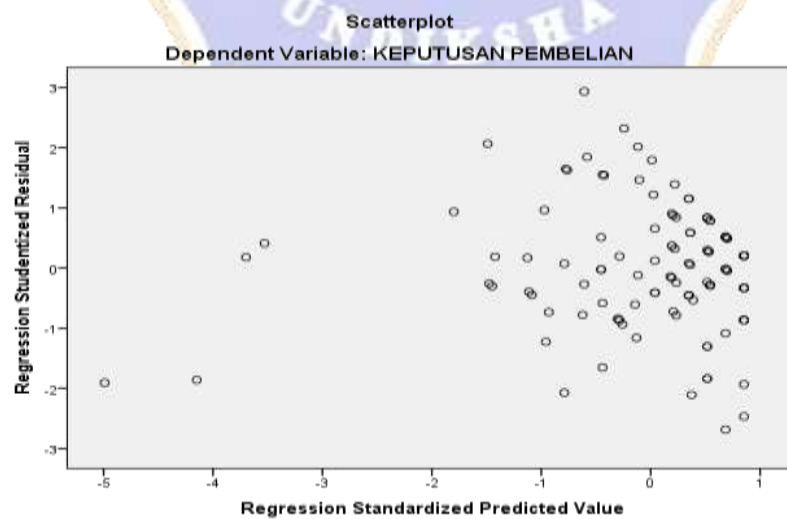
## HASIL UJI NORMALITAS



### Normal P-P Plot of Regression Standardized Residual



## HASIL UJI HETEROKEDASTISITAS



## HASIL UJI MULTIKOLINEARITAS

Model		Unstandardized Coefficients		Standardized Coefficients	t	Sig.	Collinearity Statistics	
		B	Std. Error	Beta			Tolerance	VIF
1	(Constant)	4.047	1.149		3.523	.001		
	HARGA	.542	.088	.386	6.181	.000	.486	2.056
	PROMOSI PENJUALAN	.589	.065	.564	9.033	.000	.486	2.056

a. Dependent Variable: KEPUTUSAN PEMBELIAN

## HASIL UJI ANALISIS REGRESI LINEAR BERGANDA

Model	Variables Entered	Variables Removed	Method
1	PROMOSI, HARGA <sup>b</sup>		Enter

a. Dependent Variable: KEPUTUSAN PEMBELIAN

b. All requested variables entered.

Model	R	R Square	Adjusted R Square	Std. Error of the Estimate
1	.882 <sup>a</sup>	.778	.775	1.884

a. Predictors: (Constant), PROMOSI, HARGA

**Coefficients<sup>a</sup>**

Model	Unstandardized Coefficients		Standardized Coefficients	t	Sig.	Correlations		
	B	Std. Error	Beta			Zero-order	Partial	Part
	1 (Constant)	4.047	1.149				3.523	.001
HARGA	.542	.088	.386	6.181	.000	.790	.496	.269
PROMOSI	.589	.065	.564	9.033	.000	.840	.641	.393

a. Dependent Variable: KEPUTUSAN PEMBELIAN

**ANOVA<sup>a</sup>**

Model		Sum of Squares	df	Mean Square	F	Sig.
1	Regression	1458.562	2	729.281	205.454	.000 <sup>b</sup>
	Residual	415.305	117	3.550		
	Total	1873.867	119			

a. Dependent Variable: KEPUTUSAN PEMBELIAN

a. Predictors: (Constant), PROMOSI, HARGA

**Residuals Statistics<sup>a</sup>**

	Minimum	Maximum	Mean	Std. Deviation	N
Predicted Value	9.1615	29.6187	26.6333	3.50097	120
Std. Predicted Value	-4.991	.853	.000	1.000	120
Standard Error of Predicted Value	.172	.897	.269	.129	120
Adjusted Predicted Value	10.0876	29.6865	26.6371	3.45255	120
Residual	-5.02942	5.49564	.00000	1.86814	120
Std. Residual	-2.669	2.917	.000	.992	120
Stud. Residual	-2.687	2.935	-.001	1.010	120
Deleted Residual	-5.09530	5.56354	-.00372	1.94326	120
Stud. Deleted Residual	-2.762	3.036	-.001	1.022	120
Mahal. Distance	.002	25.971	1.983	4.101	120
Cook's Distance	.000	.356	.014	.050	120
Centered Leverage Value	.000	.218	.017	.034	120

a. Dependent Variable: KEPUTUSAN PEMBELIAN