

**DETERMINAN NILAI PERUSAHAAN PADA SEKTOR  
INDUSTRI BARANG KONSUMSI YANG  
TERDAFTAR DI BURSA EFEK INDONESIA TAHUN  
2017-2020**

**SKRIPSI**

**Diajukan kepada  
Universitas Pendidikan Ganesha  
Untuk Memenuhi Salah Satu Syarat dalam Menyelesaikan  
Program Sarjana Ekonomi**

**Oleh  
Ni Wayan Ratna Sari  
NIM 1717051159**

**PROGRAM STUDI S1 AKUNTANSI  
JURUSAN EKONOMI DAN AKUNTANSI  
FAKULTAS EKONOMI  
UNIVERSITAS PENDIDIKAN GANESHA  
SINGARAJA  
2021**

SKRIPSI

DIAJUKAN UNTUK MELENGKAPI TUGAS DAN  
MEMENUHI SYARAT-SYARAT UNTUK MENCAPAI  
GELAR SARJANA EKONOMI

Menyetujui


Pembimbing I



I Gede Agus Pertama Yudiantara, S.E., M.S.A.

NIP. 198208262008121002

Pembimbing II



I Nyoman Putra Yasa S.E., M.Si.


NIP. 198401202015041001

Skripsi Oleh Ni Wayan Ratna Sari ini  
Telah dipertahankan didepan dewan penguji  
Pada tanggal 18 Oktober 2021

Dewan Penguji,



I Gede Agus Pertama Yudantara, S.E.,M.S.A. (Ketua)  
NIP. 198208262008121002



I Nyoman Putra Yasa S.E., M.Si. (Anggota )  
NIP. 198401202015041001



Lucy Sri Musmini, S.E.,M.Si.,Ak. (Anggota)  
NIP.197105101999032001

Diterima oleh Panitia Ujian Fakultas Ekonomi  
Universitas Pendidikan Ganesha  
Guna memenuhi syarat-syarat untuk mencapai gelar sarjana ekonomi  
Pada:

Hari : Senin,  
Tanggal : 18 Oktober 2021

**Mengetahui**

Ketua Ujian,

Sekretaris Ujian,



Dr. Dra. Ni Made Suci, M.Si.  
NIP. 196810291993032001



Made Arie Wahyuni, S.E., M.Si.  
NIP. 198301052008122002

Mengesahkan,  
Dekan Fakultas Ekonomi  
Universitas Pendidikan Ganesha



Dr. Gede Adi Yuniarta, S.E., Ak., M.Si.  
NIP. 197906162002121003

## LEMBAR PERNYATAAN KEASLIAN TULISAN

Yang bertandatangan dibawah ini:

Nama : Ni Wayan Ratna Sari  
Tempat, Tanggal Lahir : Mangguh, 24 November 1998  
NIM : 1717051159  
Program Studi : S1 Akuntansi  
Jurusan : Ekonomi dan Akuntansi  
Fakultas : Ekonomi  
Universitas : Universitas Pendidikan Ganesha

Menyatakan bahwa skripsi yang berjudul "Determinan Nilai Perusahaan Pada Sektor Industri Barang Konsumsi Yang Terdaftar Di Bursa Efek Indonesia Tahun 2017-2020" adalah karya tulis sendiri baik bagian keseluruhan, terkecuali bentuk kutipan yang dibuatkan sumbernya dengan benar.

Demikian surat pernyataan ini dibuat dengan sebenar-benarnya dan apabila dikemudian hari pernyataan tidak benar, saya bersedia mendapatkan sanksi sesuai dengan ketentuan yang berlaku.

Singaraja, 18 Oktober 2021

Yang menyatakan,



Ni Wayan Ratna Sari

NIM. 1717051159

## PRAKATA

Puji dan syukur penulis panjatkan kehadapan Tuhan Yang Maha Esa, karena atas berkat rahmat-Nya, penulis dapat menyelesaikan Skripsi yang berjudul Determinan Nilai Perusahaan Pada Sektor Industri Barang Konsumsi Yang Terdaftar Di Bursa Efek Indonesia Tahun 2017-2020. Skripsi ini disusun guna memenuhi persyaratan mencapai gelar sarjana ekonomi pada Universitas Pendidikan Ganesha.

Dalam menyelesaikan Skripsi ini, penulis banyak mendapat bantuan, baik berupa moral maupun material dari berbagai pihak. Untuk itu, pada kesempatan ini penulis mengucapkan terima kasih kepada:

1. Bapak Prof. Dr. I Nyoman Jampel, M.Pd., selaku Rektor Universitas Pendidikan Ganesha.
2. Bapak Dr. Gede Adi Yuniarta, S.E., Ak., M.Si., selaku Dekan Fakultas Ekonomi Universitas Pendidikan Ganesha.
3. Ibu Dr. Luh Indrayani, S.Pd., M.Pd., selaku Ketua Jurusan Ekonomi dan Akuntansi Universitas Pendidikan Ganesha.
4. Ibu Made Arie Wahyuni, S.E., M.Si., selaku Ketua Program Studi S1 Akuntansi Universitas Pendidikan Ganesha, sekaligus Pembimbing Akademik yang telah membimbing dan memberikan arahan selama perkuliahan.
5. Bapak I Gede Agus Pertama Yudiantara, S.E.,M.S.A., selaku Pembimbing I yang telah memberikan arahan, saran dan motivasi selama proses penyelesaian skripsi ini.
6. Bapak I Nyoman Putra Yasa, S.E.,M.Si., selaku Pembimbing II yang telah memberikan arahan, saran, dan motivasi selama proses penyelesaian skripsi ini.
7. Ibu Lucy Sri Musmini, S.E.,M.Si.,Ak., selaku Penelaah yang telah memebrikan saran dan masukan, sehingga bisa menyempurnakan skripsi ini.
8. Bapak dan Ibu Dosen di Jurusan Ekonomi dan Akuntansi yang selalu memberikan saran dan motivasi dalam proses mendidik selama penulis belajar di Jurusan Ekonomi dan Akuntansi.

9. Kepala Tata Usaha Fakultas Ekonomi beserta staf yang telah bersedia membantu dalam memberikan informasi dan petunjuk selama perkuliahan.
10. Kepala Perpustakaan Universitas Pendidikan Ganesha beserta staf yang telah memberikan kemudahan pelayanan peminjaman buku-buku yang dibutuhkan selama penyusunan skripsi ini.
11. Pihak Bursa Efek Indonesia yang telah mempublikasikan data mengenai laporan keuangan perusahaan, sehingga dapat memperlancar penyelesaian skripsi ini.
12. Kedua orang tua ( I Nyoman Suwi dan Ni Nengah Kasih), Saudara ( I Kadek Budianta), Kakek dan Nenek, Keluarga Besar, serta sahabat ( Ni Komang Dewi Suarmiati yang selalu memberikan dukungan pada saat saya ilang semangat untuk menyusun skripsi, Ni Luh Eni Kadeari, Grup GIBAH JOMBLO dan Grup APUTA NANUJI) yang selalu memberikan dukungan, semangat, motivasi, dan doa sehingga penulis dapat menyelesaikan skripsi ini.
13. Teman-teman Jurusan Ekonomi dan Akuntansi Angkatan 2017.
14. Teman-teman KKN Nyanglan Klungkung 2019 yang senantiasa memberikan dukungan dan motivasi.
15. Semua pihak yang tidak bisa disebutkan satu persatu yang telah membantu dalam penyusunan skripsi ini.

Penulis menyadari atas segala keterbatasan dan kemampuan yang dimiliki, bahwa skripsi ini masih jauh dari sempurna, maka dari itu penulis mengharapkan saran dan kritik yang bersifat membangun dari para pembaca sebagai bahan masukan bagi penulis di masa yang akan datang. Penulis berharap semoga skripsi ini dapat bermanfaat dan berguna bagi kita semua.

Singaraja, 18 Oktober 2021

Ni Wayan Ratna Sari



## DAFTAR ISI

### HALAMAN

PRAKATA.....	i
ABSTRAK.....	iii
DAFTAR ISI.....	iv
DAFTAR TABEL.....	vii
DAFTAR GAMBAR.....	viii
DAFTAR LAMPIRAN.....	ix
BAB I PENDAHULUAN.....	1
1.1 Latar Belakang Masalah.....	1
1.2 Identifikasi Masalah.....	16
1.3 Pembatasan Masalah.....	17
1.4 Rumusan Masalah.....	17
1.5 Tujuan Penelitian.....	17
1.6 Manfaat Penelitian.....	18
BAB II KAJIAN PUSTAKA.....	19
2.1 Deskripsi Teoritis.....	19
2.1.1 <i>Signlling Theory</i> .....	19
2.1.2 Pengertian Nilai Perusahaan.....	20
2.1.3 Faktor-Faktor yang Mempengaruhi Nilai Perusahaan.....	21
2.1.4 Konsep Nilai yang Menjelaskan Nilai Perusahaan.....	22
2.1.5 Rasio Nilai Perusahaan.....	23
2.1.6 Pengertian <i>Collateralizable Assets</i> .....	27
2.1.7 Pengertian <i>Research and Development</i> .....	28
2.1.8 Pengertian Pertumbuhan Penjualan.....	28
2.2 Kajian Hasil Penelitian Yang Relevan.....	30
2.3 Kerangka Berpikir.....	34
2.4 Hipotesis Penelitian.....	35
BAB III METODE PENELITIAN.....	39
3.1 Rancangan Penelitian.....	39
3.2 Populasi dan Sampel Penelitian.....	41
3.3 Metode Pengumpulan Data.....	42




3.3.1 Definisi Operasonal Variabel.....	42
3.3.2 Instrumen Pengumpulan Data .....	45
3.4 Metode dan Teknik Analisis Data.....	45
3.4.1 Uji Asumsi Klasik .....	46
3.4.2 Uji Hipotesis .....	50
3.4.3 Uji Koefisien Determinasi ( $R^2$ ).....	52
<b>BAB IV HASIL PENELITIAN DAN PEMBAHASAN.....</b>	<b>54</b>
4.1 Deskripsi Penelitian.....	55
4.2 Uji Asumsi Klasik .....	56
4.2.1 Uji Normalitas.....	56
4.2.2 Uji Multikolinieritas.....	58
4.2.3 Uji Heteroskedastisitas.....	59
4.2.4 Uji Autokorelasi.....	60
4.3 Analsiis Regresi Linear Berganda.....	61
4.4 Pengujian Hipotesis.....	64
4.5 Koefisien Determinasi ( $R^2$ ).....	65
4.6 Pembahasan Hasl Penelitian.....	66
4.7 Implikasi Penelitian.....	70
4.7.1 Implikasi Teoritis.....	70
4.7.2 Implikasi Praktis .....	72
<b>BAB V PENUTUP.....</b>	<b>73</b>
5.1 Rangkuman.....	73
5.2 Simpulan.....	74
5.3 Saran .....	75
<b>DAFTAR RUJUKAN .....</b>	<b>77</b>
<b>LAMPIRAN.....</b>	<b>86</b>

## DAFTAR TABEL

Tabel	Halaman
Tabel 1.1 Data Harga Saham Sektor Industri Barang Konsumsi.....	5
Tabel 1.2 Data <i>Collateralizable Assets</i> Perusahaan Sektor Industri Barang Konsumsi .....	7
Tabel 1.3 Data Perusahaan Sektor Industri Barang Konsumsi yang Terdapat Biaya RnD .....	10
Tabel 1.4 Data Indeks Bursa Efek Indonesia 2019 .....	14
Tabel 2.1 Hasil Penelitian Terdahulu yang Relevan.....	30
Tabel 3.1 Penentuan Jumlah Sampel .....	42
Tabel 3.2 Variabel, Definisi Variabel, Indikator, Satuan Ukur dan Skala Ukur .....	43
Tabel 4.1 Hasil Pengujian Normalitas Menggunakan One-Sample Kolmogorov-Smirnov Test.....	57
Tabel 4.2 Hasil Uji Multikolinieritas .....	58
Tabel 4.3 Hasil Uji <i>Sperman Rho</i> .....	60
Tabel 4.4 Hasil Uji Autokorelasi .....	61
Tabel 4.5 Hasil Uji Regresi Linear Berganda .....	62
Tabel 4.6 Hasil Uji Koefisien Determinasi .....	65

## DAFTAR GAMBAR

Gambar	Halaman
Gambar 1.1 Rata-Rata Harga Saham Sektor Industri Barang Konsumsi .....	6
Gambar 1.2 Skor Global Innovation Index .....	10
Gambar 2.1 Kerangka Berpikir .....	34
Gambar 3.1 Rancangan Penelitian .....	40
Gambar 4.1 Hasil Pengujian Normalitas Menggunakan Grafik Histogram P-plot.....	57
Gambar 4.2 Grafik <i>Scatterplot</i> .....	59
Gambar 4.3 Struktur Hubungan Pengaruh <i>Collateralizable Assets</i> , <i>Research and Development</i> dan Pertumbuhan Penjualan.....	63



## DAFTAR LAMPIRAN

Lampiran	Halaman
Lampiran 1 Daftar Nama Perusahaan Sektor Industri Barang Konsumsi yang Terdaftar Di Bursa Efek Indonesia .....	87
Lampiran 2 Daftar Sampel Perusahaan Sektor Industri Barang Konsumsi yang Terdaftar Di Bursa Efek Indonesia .....	90
Lampiran 3 Data Collateralizable Assets Pada Sektor Industri Barang Konsumsi yang Terdaftar Di Bursa Efek Indonesia Periode 2017-2020 .....	91
Lampiran 4 Data Research and Development Pada Sektor Industri Barang Konsumsi yang Terdaftar Di Bursa Efek Indonesia Periode 2017-2020 .....	93
Lampiran 5 Data Pertumbuhan Penjualan Pada Sektor Industri Barang Konsumsi yang Terdaftar Di Bursa Efek Indonesia Periode 2017-2020 .....	95
Lampiran 6 Data Nilai Perusahaan Pada Sektor Industri Barang Konsumsi yang Terdaftar Di Bursa Efek Indonesia Periode 2017-2020 .....	97
Lampiran 7 Data Hasil Collateralizable Assets, Research and Development, Pertumbuhan Penjualan dan Nilai Perusahaan Pada Sektor Industri Barang Konsumsi yang Terdaftar Di Bursa Efek Indonesia Periode 2017-2020.....	99
Lampiran 8 Hasil Output SPSS 25.0 For Windows Uji Asumsi Klasik (Uji Normalitas) .....	102
Lampiran 9 Hasil Output SPSS 25.0 For Windows Uji Asumsi Klasik (Uji Multikolinieritas) .....	103
Lampiran 10 Hasil Output SPSS 25.0 For Windows Uji Asumsi Klasik (Uji Heteroskedastisitas) .....	104
Lampiran 11 Hasil Output SPSS 25.0 For Windows Uji Asumsi Klasik (Uji Autokorelasi) .....	105
Lampiran 12 Hasil Output SPSS 25.0 For Windows Uji Regresi Linear Berganda .....	106

