

LAMPIRAN

Lampiran 01. Jadwal Pelaksanaan

No	Uraian Kegiatan	Tahun 2021																			
		Juli				Agustus				September				Oktober				November			
		1	2	3	4	1	2	3	4	1	2	3	4	1	2	3	4	1	2	3	4
1	Informed Consent Responden																				
2	Pelaksanaan Penelitian																				
3	Pengelolaan dan Analisis Data																				
4	Pembuatan Laporan																				



Lampiran 02. Surat Izin Penelitian



KEMENTERIAN PENDIDIKAN, KEBUDAYAAN,
RISET, DAN TEKNOLOGI

UNIVERSITAS PENDIDIKAN GANESHA
FAKULTAS KEDOKTERAN

Jl. Raya Desa Jinengdalem, Kec. Buleleng, Kab. Buleleng, Kode Pos 81119
Email : FKUndiksha@gmail.com

Nomor : 838/UN48.24/PP/2021
Lampiran : -
Hal : Permohonan Ijin Penelitian

07 Juli 2021


Yth. Koordinator Prodi Kedokteran Undiksha
di
Tempat.

Dengan hormat, dalam rangka melengkapi syarat- syarat studi di Program Studi Kedokteran Fakultas Kedokteran Universitas Pendidikan Ganesha diwajibkan untuk menyusun skripsi, sehubungan dengan perihal tersebut kami mohon bantuan Bapak /Ibu agar mengijinkan mahasiswa di bawah ini untuk melakukan observasi di instansi yang Bapak/Ibu pimpin.

Nama : Bayu Pramana Suryawan Putra
NIM : 1818011014
Prodi : Kedokteran
Fakultas : Kedokteran

Judul Skripsi : Gambaran Tingkat Penggunaan Smartphone Dan Nyeri Kepala Primer Pada Mahasiswa Program Studi Kedokteran Fakultas Kedokteran Universitas Pendidikan Ganesha

Demikian kami sampaikan, atas perhatian dan kerjasama diucapkan terimakasih.



Prof. Dr. dr. M. Ahmad Djojosugito, Sp.B., Sp.OT(K), MHA, MBA, FICS,
NIR, 1942062720180501380

Lampiran 03. Naskah Penjelasan kepada Responden

LEMBAR PENJELASAN PENELITIAN

Judul : Gambaran Tingkat Penggunaan *Smartphone* dan Nyeri Kepala Primer pada Mahasiswa Program Studi Kedokteran Fakultas Kedokteran Universitas Pendidikan Ganesha

Penulis: Bayu Pramana Suryawan Putra

Penelitian ini bertujuan untuk mengetahui gambaran tingkat penggunaan *smartphone* dan nyeri kepala primer pada mahasiswa Program Studi Kedokteran Universitas Pendidikan Ganesha. Penelitian ini dilakukan dengan menggunakan kuesioner. Sasaran penelitian ini adalah mahasiswa Program Studi Kedokteran Universitas Pendidikan Ganesha.

Jika calon responden bersedia menjadi responden dalam penelitian ini, maka calon responden diminta untuk menandatangani lembar persetujuan menjadi responden. Calon responden bisa menolak atau mengakhiri keterlibatan dalam penelitian ini tanpa ada sanksi apapun. Kerahasiaan informasi akan dijaga dan tidak akan digunakan untuk hal diluar kepentingan penelitian ini.

Singaraja, 23 Juni 2021

Penulis



(Bayu Pramana Suryawan Putra)

Lampiran 04. Lembar Persetujuan**LEMBAR PERSETUJUAN (*INFORMED CONSENT*)**

Yang bertanda tangan di bawah ini

Nama :

NIM :

Kelas :

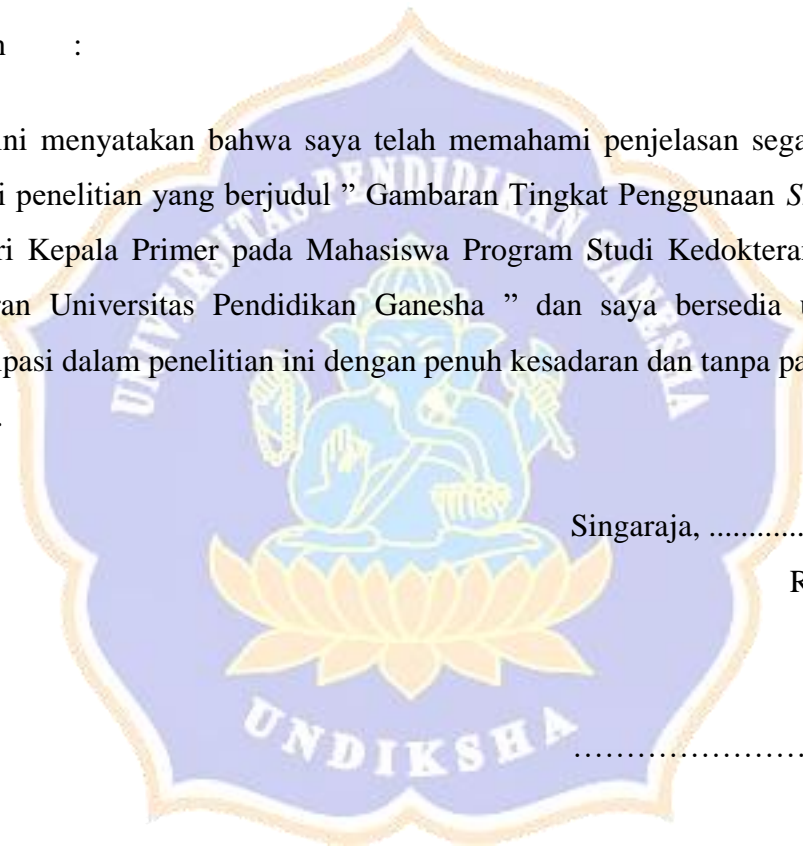
Angkatan :

Dengan ini menyatakan bahwa saya telah memahami penjelasan segala sesuatu mengenai penelitian yang berjudul ” Gambaran Tingkat Penggunaan *Smartphone* dan Nyeri Kepala Primer pada Mahasiswa Program Studi Kedokteran Fakultas Kedokteran Universitas Pendidikan Ganesha ” dan saya bersedia untuk ikut berpartisipasi dalam penelitian ini dengan penuh kesadaran dan tanpa paksaan dari siapapun.

Singaraja,

Responden,

.....



Lampiran 05. Kuesioner Penelitian

LEMBAR KUESIONER PENELITIAN “GAMBARAN TINGKAT PENGGUNAAN *SMARTPHONE* DAN NYERI KEPALA PRIMER PADA MAHASISWA PROGRAM STUDI KEDOKTERAN FAKULTAS KEDOKTERAN UNIVERSITAS PENDIDIKAN GANESHA”

Identitas

1. Nama Responden :
2. Usia :
 - a. \leq 18 tahun
 - b. 19 – 21 tahun
 - c. \geq 22 tahun
3. Jenis Kelamin
 - a. Laki – laki
 - b. Perempuan
4. NIM :
5. Angkatan
 - a. 2018
 - b. 2019
 - c. 2020
6. Saya bersedia untuk ikut berpartisipasi dalam penelitian ini dengan penuh kesadaran dan tanpa paksaan dari siapapun.
 - a. Bersedia
 - b. Tidak

Faktor yang memengaruhi nyeri kepala

7. Saya pengguna *smartphone*
 - a. Ya
 - b. Tidak
8. Saya pernah mengalami kejadian atau penyakit berikut:
 - a. Trauma atau cedera kepala
 - b. Stroke
 - c. Kanker
 - d. Hipertensi
 - e. Tidak ada

9. Hari ini saya sedang mengalami pramenstruasi atau menstruasi
 - a. Ya
 - b. Tidak
10. Saya merokok
 - a. Ya
 - b. Tidak
11. Saya pernah menggunakan obat yang menyebabkan nyeri kepala seperti
 - a. Nitrogliserin
 - b. Antihistamin
 - c. Kontrasepsi oral
 - d. Terapi hormon
 - e. Tidak ada



KUESIONER INTENSITAS PENGGUNAAN SMARTPHONE

No	Pertanyaan	TP	KK	S	SS
1.	Saya menggunakan <i>smartphone</i> lebih dari 15 menit dalam sekali pemakaian				
2.	Saya menggunakan <i>smartphone</i> setiap saya memiliki waktu luang				
3.	Saya menggunakan internet melalui <i>smartphone</i> lebih dari 2 jam/hari				
4.	Saya membawa <i>smartphone</i> di setiap kegiatan				
5.	Saya menggunakan <i>smartphone</i> untuk menelpon keluarga dan teman teman				
6.	Saya menggunakan <i>smartphone</i> saat dosen sedang mengajar				
7.	Saya menggunakan <i>smartphone</i> menjelang tidur di malam hari				
8.	Saya menggunakan <i>smartphone</i> untuk mengirim pesan singkat kepada keluarga dan teman-teman				
9.	Saya menggunakan <i>smartphone</i> untuk <i>video call</i> kepada keluarga dan teman-teman				
10.	Saya menggunakan <i>smartphone</i> untuk <i>browsing</i> internet karena lebih <i>simple</i>				
11.	Saya <i>update</i> terhadap aplikasi di dalam <i>smartphone</i>				
12.	Saya menggunakan <i>smartphone</i> untuk <i>chatting</i>				
13.	Saya memeriksa <i>smartphone</i> lebih dari satu kali dalam satu jam				
14.	Saya mendengarkan musik melalui <i>smartphone</i>				
15.	Saya menggunakan kamera <i>smartphone</i> untuk mengambil gambar dan video				
16.	Saya menggunakan <i>smartphone</i> untuk mengakses sosial media				
17.	Saya menonton video melalui <i>smartphone</i>				
18.	Saya bermain <i>game</i> melalui <i>smartphone</i> untuk menghilangkan rasa bosan				
19.	Saya menggunakan <i>smartphone</i> untuk mencari informasi				
20.	Saya menggunakan <i>smartphone</i> untuk menyelesaikan tugas kuliah				

Keterangan :

TP : Tidak Pernah

KK : Kadang – kadang

S : Sering

SS : Sangat Sering



HEADACHE SCREENING QUESTIONNAIRE

1. Dalam hidup anda, seberapa sering anda menderita sakit kepala?
 - a. 1 – 4 kali
 - b. 5 – 9 kali
 - c. ≥ 10 kali
2. Berdasarkan pertanyaan sebelumnya, seberapa sering anda mendeskripsikan saat sakit kepala tersebut sebagai sebuah serangan sakit kepala?
 - a. 0 – 4 kali
 - b. 5 – 9 kali
 - c. ≥ 10 kali
3. Dalam satu bulan, berapa kali anda mengalami sakit kepala?
 - a. < 1 kali per bulan
 - b. $\geq 1 - < 15$ kali per bulan
 - c. ≥ 15 kali per bulan
4. Seberapa lamakah sakit kepala anda berlangsung jika anda tidak mengkonsumsi obat?
 - a. 0 - 30 menit
 - b. 30 menit - 4 jam
 - c. 4 jam - 7 hari
 - d. 3-7 hari
 - e. > 7 hari
5. Kata apa yang tepat untuk mendeskripsikan sakit kepala yang anda alami?
 - a. Terasa berdenyut
 - b. Terasa tegang dan menekan
 - c. Terasa membakar dan menikam
 - d. Lainnya, seperti _____
6. Apakah sakit kepala anda biasanya terasa pada satu sisi atau kedua sisi kepala?
 - a. Satu sisi kepala
 - b. Dua sisi kepala

7. Deskripsikan tingkat keparahan gejala sakit kepala anda.
 - a. Ringan
 - b. Sedang
 - c. Parah
 - d. Sangat parah


Indikasikan pernyataan berikut jika pernyataan tersebut berlaku pada saat anda menderita sakit kepala.


8. Aktifitas sehari-hari (misalnya menaiki tangga atau berjalan kaki) membuat sakit kepala saya semakin parah.
 - a. Iya
 - b. Tidak
9. Saya menghindari aktifitas sehari-hari pada saat saya mengalami sakit kepala
 - a. Iya
 - b. Tidak
10. Deskripsikan apa yang anda alami pada saat menderita sakit kepala (memungkinkan jawaban lebih dari satu)
 - a. Sensitif terhadap cahaya
 - b. Sensitif terhadap suara
 - c. Mual dan/atau muntah
 - d. Tidak termasuk pilihan di atas
 - e. Lainnya, seperti _____

Kepala UPT Bahasa, Universitas Pendidikan Ganesha menyatakan bahwa dokumen ini adalah versi terjemahan dari dokumen aslinya yang berbahasa Inggris.

Diterjemahkan oleh




Ida Ayu Made Istri Utami, S.Pd., M.Pd.
NIP. 198709172015042002


Ida Ayu Made Istri Utami,
S.Pd., M.Pd.

Lampiran 06. Hasil Data SPSS

HASIL ANALISIS DATA SPSS

Karakteristik Responden Penelitian Berdasarkan Usia

Usia

	Frequency	Percent	Valid Percent	Cumulative Percent
Valid ≤ 18 tahun	1	1.1	1.1	1.1
19 - 21 tahun	82	94.3	94.3	95.4
≥ 22 tahun	4	4.6	4.6	100.0
Total	87	100.0	100.0	

Karakteristik Responden Penelitian Berdasarkan Jenis Kelamin

Jenis Kelamin

	Frequency	Percent	Valid Percent	Cumulative Percent
Valid Laki - laki	51	58.6	58.6	58.6
Perempuan	36	41.4	41.4	100.0
Total	87	100.0	100.0	

Karakteristik Responden Penelitian Berdasarkan Tahun Angkatan Mahasiswa

Angkatan

	Frequency	Percent	Valid Percent	Cumulative Percent
Valid 2018	30	34.5	34.5	34.5
2019	31	35.6	35.6	70.1
2020	26	29.9	29.9	100.0
Total	87	100.0	100.0	

Penggunaan *Smartphone* pada Responden

Saya menggunakan *smartphone* lebih dari 15 menit dalam sekali pemakaian

	Frequency	Percent	Valid Percent	Cumulative Percent
Valid Kadang - Kadang	3	3.4	3.4	3.4
Sering	24	27.6	27.6	31.0
Sangat Sering	60	69.0	69.0	100.0
Total	87	100.0	100.0	

Saya menggunakan *smartphone* setiap saya memiliki waktu luang

	Frequency	Percent	Valid Percent	Cumulative Percent
Valid Kadang - Kadang	5	5.7	5.7	5.7
Sering	26	29.9	29.9	35.6
Sangat Sering	56	64.4	64.4	100.0
Total	87	100.0	100.0	

Saya menggunakan internet melalui *smartphone* lebih dari 2 jam/hari

	Frequency	Percent	Valid Percent	Cumulative Percent
Valid Kadang - Kadang	6	6.9	6.9	6.9
Sering	21	24.1	24.1	31.0
Sangat Sering	60	69.0	69.0	100.0
Total	87	100.0	100.0	

Saya membawa *smartphone* di setiap kegiatan

	Frequency	Percent	Valid Percent	Cumulative Percent
Valid Kadang - Kadang	5	5.7	5.7	5.7
Sering	27	31.0	31.0	36.8
Sangat Sering	55	63.2	63.2	100.0
Total	87	100.0	100.0	

Saya menggunakan *smartphone* untuk menelpon keluarga dan teman teman

	Frequency	Percent	Valid Percent	Cumulative Percent
Valid Kadang - Kadang	4	4.6	4.6	4.6
Sering	15	17.2	17.2	21.8
Sangat Sering	68	78.2	78.2	100.0
Total	87	100.0	100.0	

Saya menggunakan *smartphone* saat dosen sedang mengajar

	Frequency	Percent	Valid Percent	Cumulative Percent
Valid Tidak Pernah	5	5.7	5.7	5.7
Kadang - Kadang	43	49.4	49.4	55.2
Sering	22	25.3	25.3	80.5
Sangat Sering	17	19.5	19.5	100.0
Total	87	100.0	100.0	

Saya menggunakan *smartphone* menjelang tidur di malam hari

	Frequency	Percent	Valid Percent	Cumulative Percent
Valid Kadang - Kadang	11	12.6	12.6	12.6
Sering	28	32.2	32.2	44.8
Sangat Sering	48	55.2	55.2	100.0
Total	87	100.0	100.0	

Saya menggunakan *smartphone* untuk mengirim pesan singkat kepada keluarga dan teman-teman

	Frequency	Percent	Valid Percent	Cumulative Percent
Valid Sering	15	17.2	17.2	17.2
Sangat Sering	72	82.8	82.8	100.0
Total	87	100.0	100.0	

Saya menggunakan *smartphone* untuk video call kepada keluarga dan teman-teman

	Frequency	Percent	Valid Percent	Cumulative Percent
Valid Tidak Pernah	2	2.3	2.3	2.3
Kadang - Kadang	10	11.5	11.5	13.8
Sering	19	21.8	21.8	35.6
Sangat Sering	56	64.4	64.4	100.0
Total	87	100.0	100.0	

Saya menggunakan *smartphone* untuk browsing internet karena lebih simple

	Frequency	Percent	Valid Percent	Cumulative Percent
Valid Kadang - Kadang	7	8.0	8.0	8.0
Sering	26	29.9	29.9	37.9
Sangat Sering	54	62.1	62.1	100.0
Total	87	100.0	100.0	

Saya update terhadap aplikasi di dalam *smartphone*

	Frequency	Percent	Valid Percent	Cumulative Percent
Valid Tidak Pernah	2	2.3	2.3	2.3
Kadang - Kadang	16	18.4	18.4	20.7
Sering	34	39.1	39.1	59.8
Sangat Sering	35	40.2	40.2	100.0
Total	87	100.0	100.0	

Saya menggunakan *smartphone* untuk chatting

	Frequency	Percent	Valid Percent	Cumulative Percent
Valid Kadang - Kadang	1	1.1	1.1	1.1
Sering	16	18.4	18.4	19.5
Sangat Sering	70	80.5	80.5	100.0
Total	87	100.0	100.0	

Saya memeriksa *smartphone* lebih dari satu kali dalam satu jam

	Frequency	Percent	Valid Percent	Cumulative Percent
Valid Tidak Pernah	2	2.3	2.3	2.3
Kadang - Kadang	19	21.8	21.8	24.1
Sering	23	26.4	26.4	50.6
Sangat Sering	43	49.4	49.4	100.0
Total	87	100.0	100.0	

Saya mendengarkan musik melalui *smartphone*

	Frequency	Percent	Valid Percent	Cumulative Percent
Valid Tidak Pernah	1	1.1	1.1	1.1
Kadang - Kadang	14	16.1	16.1	17.2
Sering	25	28.7	28.7	46.0
Sangat Sering	47	54.0	54.0	100.0
Total	87	100.0	100.0	

Saya menggunakan kamera *smartphone* untuk mengambil gambar dan video

	Frequency	Percent	Valid Percent	Cumulative Percent
Valid Kadang - Kadang	4	4.6	4.6	4.6
Sering	20	23.0	23.0	27.6
Sangat Sering	63	72.4	72.4	100.0
Total	87	100.0	100.0	

Saya menggunakan *smartphone* untuk mengakses sosial media

	Frequency	Percent	Valid Percent	Cumulative Percent
Valid Kadang - Kadang	2	2.3	2.3	2.3
Sering	13	14.9	14.9	17.2
Sangat Sering	72	82.8	82.8	100.0

Total	87	100.0	100.0
-------	----	-------	-------

Saya menonton video melalui *smartphone*

	Frequency	Percent	Valid Percent	Cumulative Percent
Valid Kadang - Kadang	7	8.0	8.0	8.0
Sering	32	36.8	36.8	44.8
Sangat Sering	48	55.2	55.2	100.0
Total	87	100.0	100.0	

Saya bermain game melalui *smartphone* untuk menghilangkan rasa bosan

	Frequency	Percent	Valid Percent	Cumulative Percent
Valid Tidak Pernah	9	10.3	10.3	10.3
Kadang - Kadang	26	29.9	29.9	40.2
Sering	17	19.5	19.5	59.8
Sangat Sering	35	40.2	40.2	100.0
Total	87	100.0	100.0	

Saya menggunakan *smartphone* untuk mencari informasi

	Frequency	Percent	Valid Percent	Cumulative Percent
Valid Kadang - Kadang	4	4.6	4.6	4.6
Sering	22	25.3	25.3	29.9
Sangat Sering	61	70.1	70.1	100.0
Total	87	100.0	100.0	

Saya menggunakan *smartphone* untuk menyelesaikan tugas kuliah

	Frequency	Percent	Valid Percent	Cumulative Percent
Valid Tidak Pernah	1	1.1	1.1	1.1
Kadang - Kadang	27	31.0	31.0	32.2
Sering	18	20.7	20.7	52.9
Sangat Sering	41	47.1	47.1	100.0

Total	87	100.0	100.0
-------	----	-------	-------

Karakteristik Responden Penelitian Berdasarkan Tingkat Penggunaan Smartphone

Tingkat Penggunaan Smartphone

	Frequency	Percent	Valid Percent	Cumulative Percent
Valid Sedang	6	6.9	6.9	6.9
Tinggi	81	93.1	93.1	100.0
Total	87	100.0	100.0	

Karakteristik Responden Penelitian Berdasarkan Nyeri Kepala Primer

Nyeri Kepala Primer

	Frequency	Percent	Valid Percent	Cumulative Percent
Valid Nyeri Kepala	52	59.8	59.8	59.8
Tidak Nyeri Kepala	35	40.2	40.2	100.0
Total	87	100.0	100.0	



**Distribusi Tingkat Penggunaan *Smartphone* Sebagai Faktor Resiko Nyeri
Kepala Primer**

Tingkat Penggunaan *Smartphone* * Nyeri Kepala Primer Crosstabulation

			Nyeri Kepala Primer		Total
			Nyeri Kepala	Tidak Nyeri Kepala	
Tingkat Penggunaan <i>Smartphone</i>	Sedang	Count % within Tingkat Penggunaan <i>Smartphone</i>	5 83.3%	1 16.7%	6 100.0%
	Tinggi	Count % within Tingkat Penggunaan <i>Smartphone</i>	47 58.0%	34 42.0%	81 100.0%
Total		Count % within Tingkat Penggunaan <i>Smartphone</i>	52 59.8%	35 40.2%	87 100.0%



Lampiran 07. Rekap Data Penelitian

No.	Nama	Usia	Jenis Kelamin	Angkatan	Tingkat Penggunaan <i>Smartphone</i>	Nyeri Kepala Primer
1	KDI	19 - 21 tahun	Perempuan	2018	Tinggi	Nyeri Kepala
2	IKIP	19 - 21 tahun	Laki - laki	2020	Tinggi	Tidak Nyeri Kepala
3	NKA	19 - 21 tahun	Perempuan	2020	Sedang	Nyeri Kepala
4	IPNP	19 - 21 tahun	Laki - laki	2020	Tinggi	Nyeri Kepala
5	KCASL	19 - 21 tahun	Perempuan	2020	Tinggi	Nyeri Kepala
6	IGAA	19 - 21 tahun	Laki - laki	2020	Tinggi	Nyeri Kepala
7	PND	19 - 21 tahun	Perempuan	2020	Tinggi	Tidak Nyeri Kepala
8	NPRM	19 - 21 tahun	Perempuan	2020	Sedang	Nyeri Kepala
9	KGDS	19 - 21 tahun	Perempuan	2020	Tinggi	Nyeri Kepala
10	IWK	19 - 21 tahun	Laki - laki	2019	Tinggi	Nyeri Kepala
11	AP	19 - 21 tahun	Laki - laki	2020	Tinggi	Nyeri Kepala
12	IPP	19 - 21 tahun	Laki - laki	2019	Tinggi	Nyeri Kepala
13	ZI	19 - 21 tahun	Laki - laki	2020	Tinggi	Nyeri Kepala
14	PKRAK	19 - 21 tahun	Laki - laki	2020	Sedang	Nyeri Kepala
15	DP	19 - 21 tahun	Perempuan	2019	Sedang	Nyeri Kepala

16	RS	19 - 21 tahun	Laki - laki	2020	Tinggi	Nyeri Kepala
17	IGAIP	19 - 21 tahun	Perempuan	2020	Tinggi	Nyeri Kepala
18	ATCR	≤ 18 tahun	Laki - laki	2020	Tinggi	Nyeri Kepala
19	PWSP	19 - 21 tahun	Laki - laki	2020	Tinggi	Nyeri Kepala
20	PVVG	19 - 21 tahun	Perempuan	2020	Tinggi	Nyeri Kepala
21	COD	19 - 21 tahun	Perempuan	2019	Tinggi	Nyeri Kepala
22	KES	19 - 21 tahun	Laki - laki	2020	Tinggi	Nyeri Kepala
23	H	19 - 21 tahun	Perempuan	2019	Tinggi	Nyeri Kepala
24	NMRPS	19 - 21 tahun	Perempuan	2020	Tinggi	Tidak Nyeri Kepala
25	AAAIKB	19 - 21 tahun	Perempuan	2019	Tinggi	Nyeri Kepala
26	NMDS	19 - 21 tahun	Perempuan	2020	Tinggi	Nyeri Kepala
27	IGRS	19 - 21 tahun	Laki - laki	2020	Tinggi	Nyeri Kepala
28	NPDID	19 - 21 tahun	Perempuan	2019	Tinggi	Nyeri Kepala
29	GADPG	19 - 21 tahun	Perempuan	2019	Tinggi	Nyeri Kepala
30	IBKBP	19 - 21 tahun	Laki - laki	2018	Tinggi	Tidak Nyeri Kepala
31	NPCA	19 - 21 tahun	Perempuan	2020	Tinggi	Nyeri Kepala
32	RHD	19 - 21 tahun	Laki - laki	2019	Tinggi	Tidak Nyeri Kepala
33	AANHBA	19 - 21 tahun	Laki - laki	2019	Tinggi	Tidak Nyeri Kepala

34	IMASW	≥ 22 tahun	Laki - laki	2018	Tinggi	Tidak Nyeri Kepala
35	IGNKAW	19 - 21 tahun	Laki - laki	2018	Tinggi	Nyeri Kepala
36	IMAAW	19 - 21 tahun	Laki - laki	2018	Tinggi	Tidak Nyeri Kepala
37	IMAAP	19 - 21 tahun	Laki - laki	2018	Tinggi	Tidak Nyeri Kepala
38	MMK	19 - 21 tahun	Laki - laki	2018	Tinggi	Nyeri Kepala
39	AMI	19 - 21 tahun	Laki - laki	2018	Tinggi	Nyeri Kepala
40	MWL	19 - 21 tahun	Perempuan	2018	Tinggi	Nyeri Kepala
41	PEPO	19 - 21 tahun	Laki - laki	2018	Tinggi	Tidak Nyeri Kepala
42	RVI	19 - 21 tahun	Laki - laki	2018	Tinggi	Nyeri Kepala
43	RFDIM	19 - 21 tahun	Perempuan	2018	Tinggi	Tidak Nyeri Kepala
44	KPDR	19 - 21 tahun	Perempuan	2018	Tinggi	Nyeri Kepala
45	KHYP	19 - 21 tahun	Perempuan	2018	Tinggi	Tidak Nyeri Kepala
46	IMBDO	19 - 21 tahun	Laki - laki	2018	Tinggi	Nyeri Kepala
47	DGDW	19 - 21 tahun	Laki - laki	2018	Tinggi	Tidak Nyeri Kepala
48	IKAPU	19 - 21 tahun	Laki - laki	2018	Tinggi	Tidak Nyeri Kepala
49	MC	19 - 21 tahun	Laki - laki	2018	Tinggi	Nyeri Kepala
50	LPKEV	19 - 21 tahun	Perempuan	2018	Tinggi	Nyeri Kepala
51	GIPG	19 - 21 tahun	Laki - laki	2020	Tinggi	Tidak Nyeri Kepala

52	BKW	≥ 22 tahun	Laki - laki	2018	Tinggi	Nyeri Kepala
53	KDP	19 - 21 tahun	Perempuan	2018	Tinggi	Tidak Nyeri Kepala
54	DAAD	≥ 22 tahun	Perempuan	2018	Tinggi	Tidak Nyeri Kepala
55	YKN	19 - 21 tahun	Laki - laki	2018	Sedang	Nyeri Kepala
56	AAGWPY	19 - 21 tahun	Laki - laki	2018	Tinggi	Tidak Nyeri Kepala
57	NPNJ	19 - 21 tahun	Perempuan	2018	Tinggi	Nyeri Kepala
58	LMKKS	19 - 21 tahun	Perempuan	2018	Tinggi	Nyeri Kepala
59	NPFKS	19 - 21 tahun	Perempuan	2019	Tinggi	Tidak Nyeri Kepala
60	NMRJ	19 - 21 tahun	Perempuan	2019	Sedang	Tidak Nyeri Kepala
61	IKDA	19 - 21 tahun	Laki - laki	2018	Tinggi	Nyeri Kepala
62	IGAAPAY	≥ 22 tahun	Perempuan	2018	Tinggi	Nyeri Kepala
63	IGYM	19 - 21 tahun	Laki - laki	2018	Tinggi	Tidak Nyeri Kepala
64	LPPU	19 - 21 tahun	Perempuan	2018	Tinggi	Nyeri Kepala
65	KDC	19 - 21 tahun	Laki - laki	2020	Tinggi	Tidak Nyeri Kepala
66	GNAW	19 - 21 tahun	Laki - laki	2019	Tinggi	Tidak Nyeri Kepala
67	PCPY	19 - 21 tahun	Perempuan	2019	Tinggi	Nyeri Kepala
68	KSU	19 - 21 tahun	Perempuan	2019	Tinggi	Nyeri Kepala
69	FA	19 - 21 tahun	Laki - laki	2020	Tinggi	Tidak Nyeri Kepala

70	MSCW	19 - 21 tahun	Laki - laki	2019	Tinggi	Tidak Nyeri Kepala
71	MHJ	19 - 21 tahun	Laki - laki	2019	Tinggi	Tidak Nyeri Kepala
72	PGSP	19 - 21 tahun	Laki - laki	2019	Tinggi	Tidak Nyeri Kepala
73	GAWA	19 - 21 tahun	Laki - laki	2019	Tinggi	Nyeri Kepala
74	RF	19 - 21 tahun	Laki - laki	2019	Tinggi	Nyeri Kepala
75	DGRASP	19 - 21 tahun	Laki - laki	2019	Tinggi	Tidak Nyeri Kepala
76	AGP	19 - 21 tahun	Laki - laki	2019	Tinggi	Tidak Nyeri Kepala
77	FH	19 - 21 tahun	Laki - laki	2019	Tinggi	Nyeri Kepala
78	KDSD	19 - 21 tahun	Perempuan	2020	Tinggi	Tidak Nyeri Kepala
79	RGP	19 - 21 tahun	Perempuan	2020	Tinggi	Nyeri Kepala
80	ZA	19 - 21 tahun	Laki - laki	2019	Tinggi	Tidak Nyeri Kepala
81	IMJSP	19 - 21 tahun	Laki - laki	2019	Tinggi	Nyeri Kepala
82	NMWP	19 - 21 tahun	Perempuan	2019	Tinggi	Tidak Nyeri Kepala
83	GTDP	19 - 21 tahun	Laki - laki	2019	Tinggi	Tidak Nyeri Kepala
84	LPDIP	19 - 21 tahun	Perempuan	2019	Tinggi	Nyeri Kepala
85	MASP	19 - 21 tahun	Laki - laki	2019	Tinggi	Tidak Nyeri Kepala
86	KAW	19 - 21 tahun	Laki - laki	2019	Tinggi	Nyeri Kepala
87	IGEW	19 - 21 tahun	Laki - laki	2019	Tinggi	Tidak Nyeri Kepala

RIWAYAT HIDUP



Bayu Pramana Suryawan Putra lahir di Denpasar pada tanggal 15 September 1999. Penulis lahir dari pasangan suami istri Bapak Agus Suryawan, S.T. dan Ibu Anak Agung Kencana Dewi. Penulis berkebangsaan Indonesia dan beragama Hindu. Kini penulis bertempat tinggal di Jalan Pulau Batam, gg. Cendet A, Desa Banyuning, Kecamatan Buleleng, Kabupaten Buleleng, Provinsi Bali.

Penulis menyelesaikan pendidikan dasar di SD Saraswati 3 Denpasar dan lulus pada tahun 2012. Kemudian penulis melanjutkan di SMP Negeri 8 Denpasar dan lulus pada tahun 2015. Pada tahun 2018, penulis lulus dari SMA Negeri 1 Denpasar jurusan IPA dan melanjutkan ke Sarjana strata satu Fakultas Kedokteran, Jurusan Kedokteran di Universitas Pendidikan Ganesha. Pada semester akhir tahun 2021 penulis telah menyelesaikan Skripsi yang berjudul, “Gambaran Tingkat Penggunaan *Smartphone* dan Nyeri Kepala Primer pada Mahasiswa Program Studi Kedokteran Fakultas Kedokteran Universitas Pendidikan Ganesha”. Selanjutnya, mulai tahun 2018 sampai dengan penulisan skripsi ini, penulis masih terdaftar sebagai mahasiswa Program S1 Kedokteran di Universitas Pendidikan Ganesha.