

**IDENTIFIKASI TENUN *GEGAMBIR* DI KELOMPOK
TENUN SARI BHAKTI BANJAR PESALAKAN,
PEJENG KANGIN, GIANYAR**



**OLEH
NI LUH SUKANITI
NIM. 1815011005**

**PROGRAM STUDI PENDIDIKAN KESEJAHTERAAN KELUARGA
JURUSAN TEKNOLOGI INDUSTRI
FAKULTAS TEKNIK DAN KEJURUAN
UNIVERSITAS PENDIDIKAN GANESHA SINGARAJA
2022**



**IDENTIFIKASI TENUN *GEGAMBIR* DI KELOMPOK
TENUN SARI BHAKTI BANJAR PESALAKAN,
PEJENG KANGIN, GIANYAR**

SKRIPSI

Diajukan kepada

Universitas Pendidikan Ganesha

**Untuk Memenuhi Salah Satu Persyaratan dalam Menyelesaikan
Program Sarjana Pendidikan Kesejahteraan Keluarga**

Oleh

Ni Luh Sukaniti

NIM. 1815011005



PROGRAM STUDI PENDIDIKAN KESEJAHTERAAN KELUARGA

JURUSAN TEKNOLOGI INDUSTRI

FAKULTAS TEKNIK DAN KEJURUAN

UNIVERSITAS PENDIDIKAN GANESHA

SINGARAJA

2022

SKRIPSI

**DIAJUKAN UNTUK MELENGKAPI TUGAS
DAN MEMENUHI SYARAT-SYARAT UNTUK
MENCAPAI GELAR SARJANA PENDIDIKAN**

Menyetujui,

Pembimbing I,



Dr. Ni Ketut Widiartini, S.Pd., M.Pd.

NIP. 197508012006042001

Pembimbing II,



Dr. I Gede Sudirtha, S.Pd., M.Pd.

NIP. 197106161996021001

Skripsi oleh Ni Luh Sukaniti ini

Telah dipertahankan di depan dewan penguji

Pada tanggal 11 Januari 2022


Dewan Penguji



Made Diah Angendari, S.Pd., M.Pd.

(Ketua)


NIP. 197403162006042001



Cokorda Istri Raka Marsiti, S.Pd., M.Pd.

(Anggota)


NIP. 197103031997032001



Dr. Ni Ketut Widiartini, S.Pd., M.Pd.

(Anggota)

NIP. 197508012006042001



Dr. I Gede Sudirtha, S.Pd., M.Pd.

(Anggota)

NIP. 197106161996021001

LEMBAR PERSETUJUAN DAN PENGESAHAN PANITIA UJIAN

Diterima oleh Panitia Ujian Fakultas Teknik dan Kejuruan
Universitas Pendidikan Ganesha
Guna memenuhi syarat-syarat untuk mencapai gelar sarjana pendidikan

Pada :

Hari :

Tanggal :

Mengetahui,

Ketua Ujian,

Sekretaris Ujian,



Dr. Ketut Agustini, S.Si., M.Si

NIP. 197408012000032001



Dr. Dra. Risa Panti Ariani, M.Si

NIP. 196504191990032001

Mengesahkan,

Dekan Fakultas Teknik dan Kejuruan



Dr. Gede Sudirtha, M.Pd.

NIP. 197106161996021001



PERNYATAAN

Dengan ini saya menyatakan bahwa karya tulis yang berjudul "**Identifikasi Tenun *Gegambir* di Kelompok Tenun Sari Bhakti Banjar Pesalakan, Pejeng Kangin, Gianyar**" beserta seluruh isinya adalah benar-benar karya sendiri dan saya tidak melakukan penjiplakan atau pengutipan dengan cara yang tidak sesuai dengan etika yang berlaku dalam masyarakat keilmuan. Atas pernyataan ini, saya siap menanggung resiko atau sanksi yang dijatuhkan kepada saya apabila kemudian ditemukan adanya pelanggaran atas etika keilmuan dalam karya ini atau ada klaim terhadap penulisan karya saya ini.

Singaraja, 14 Desember 2021

Yang membuat pernyataan,



Ni Luh Sukaniti

NIM.1815011005



PRAKATA

Puji syukur peneliti panjatkan kepada Tuhan Yang Maha Esa karena berkat rahmat-Nya-lah, peneliti dapat menyelesaikan skripsi yang berjudul “**Identifikasi Tenun *Gegambir* di Kelompok Tenun Sari Bhakti Banjar Pesalakan, Pejeng Kangin, Gianyar**”. Skripsi ini disusun guna memenuhi persyaratan mencapai gelar sarjana pendidikan pada Universitas Pendidikan Ganesha.

Dalam menyelesaikan skripsi ini, peneliti banyak mendapat bantuan baik berupa moral maupun material dari berbagai pihak. Untuk itu, dalam kesempatan ini penulis mengucapkan terima kasih kepada:

1. Dr. I Gede Sudirtha, S.Pd., M.Pd., selaku Dekan Fakultas Teknik dan Kejuruan dan sekaligus sebagai Pembimbing II atas fasilitas dan bimbingan yang telah diberikan dengan segala ketulusan hati memberikan bimbingan, pengarahan, saran masukan, dan motivasi yang bermanfaat selama penyelesaian skripsi ini.
2. Dr. Kadek Rihendra Dantes, S.T., M.T., selaku Ketua Jurusan Teknologi Industri atas izin serta motivasi yang diberikan dalam penyelesaian skripsi ini.
3. Dr. Dra. Risa Panti Ariani, M.Si., selaku Ketua Program Studi Pendidikan Kesejahteraan Keluarga atas motivasi yang diberikan dalam penyelesaian skripsi ini.
4. Dr. Ni Ketut Widiartini, S.Pd., M.Pd., selaku Pembimbing I yang telah memberikan bimbingan, arahan, petunjuk, dan motivasi bagi peneliti dalam penyelesaian skripsi ini.
5. Made Diah Angendari, S.Pd., M.Pd., selaku Peguji I yang sudah membimbing dengan segala ketulusan dan kesungguhan hati memberikan bimbingan, pengarahan, saran, masukan, dan motivasi yang bermanfaat selama penyelesaian skripsi ini.
6. Cokorda Istri Raka Marsiti, S.Pd., M.Pd., selaku dosen Penguji II yang sudah membimbing dengan segala ketulusan dan kesungguhan hati memberikan bimbingan, pengarahan, saran, masukan, dan motivasi yang

bermanfaat selama penyelesaian skripsi ini.

7. Bapak dan Ibu Dosen di Prodi Pendidikan Kesejahteraan Keluarga yang selalu membimbing dan mendidik selama peneliti belajar di Prodi Pendidikan Kesejahteraan Keluarga.
8. Desak Putu Ratna Wati selaku Ketua Kelompok Tenun Sari Bhakti yang telah bersedia menjadi narasumber yang dengan sabar memberikan banyak informasi dan data yang dibutuhkan dalam penelitian ini.
9. Para pengrajin tenun di Kelompok Tenun Sari Bhakti yang telah membantu memberikan data dan bantuan dalam penyelesaian penelitian ini.
10. Teman-teman mahasiswa serta semua pihak yang telah membantu dan memberikan saran serta dukungan dalam penyusunan skripsi ini.

Dalam penyusunan skripsi ini peneliti menyadari sepenuhnya bahwa apa yang tersaji dalam skripsi ini masih banyak terdapat kekurangan yang jauh dari kata sempurna karena keterbatasan kemampuan yang peneliti miliki. Untuk itu demi kesempurnaan skripsi ini, peneliti mengharapkan segala kritik serta saran yang sifatnya membangun dari berbagai pihak. Peneliti berharap skripsi ini dapat memberikan manfaat dan berguna bagi semua pihak khususnya untuk prodi Pendidikan Kesejahteraan Keluarga.

Singaraja, 14 Desember 2021

Penulis

DAFTAR ISI

	HALAMAN
PRAKATA	i
ABSTRAK	iii
DAFTAR ISI	iv
DAFTAR GAMBAR	vi
DAFTAR TABEL	viii
DAFTAR BAGAN	ix
DAFTAR LAMPIRAN	x
GLOSARIUM	xi
BAB I PENDAHULUAN	1
1.1 Latar Belakang Masalah	1
1.2 Identifikasi Masalah	7
1.3 Pembatasan Masalah	8
1.4 Rumusan Masalah	8
1.5 Tujuan Penelitian	8
1.6 Manfaat Penelitian	9
BAB II KAJIAN PUSTAKA	11
2.1 Kajian Hasil Penelitian yang Relevan	11
2.2 Landasan Teori	15
2.2.1 Tenun	15
2.2.2 Karakteristik Tenun	16
2.2.3 Alat Tenun	25
2.2.4 Proses Pembuatan Tenun	26
2.3 Kerangka Berpikir	28
BAB III METODE PENELITIAN	31
3.1 Pendekatan dan Jenis Penelitian	31
3.2 Lokasi Penelitian	32

3.3 Sumber Data	33
3.4 Variabel Penelitian	33
3.5 Definisi Operasional Variabel	33
3.6 Metode Pengumpulan Data	34
3.7 Instrumen Penelitian	35
3.8 Metode dan Teknik Analisis Data	37
BAB IV HASIL PENELITIAN DAN PEMBAHASAN	38
4.1 Hasil Penelitian	38
4.1.1 Proses Pembuatan Tenun <i>Gegambir</i> di Kelompok Tenun Sari Bhakti Banjar Pesalakan, Pejeng Kangin, Gianyar	38
4.1.2 Karakteristik Tenun <i>Gegambir</i> di Kelompok Tenun Sari Bhakti Banjar Pesalakan, Pejeng Kangin, Gianyar	52
4.2 Pembahasan	56
4.2.1 Proses Pembuatan Tenun <i>Gegambir</i> di Kelompok Tenun Sari Bhakti Banjar Pesalakan, Pejeng Kangin, Gianyar	56
4.2.2 Karakteristik Tenun <i>Gegambir</i> di Kelompok Tenun Sari Bhakti Banjar Pesalakan, Pejeng Kangin, Gianyar	59
4.3 Implikasi	63
BAB V PENUTUP	65
5.1 Rangkuman	65
5.2 Simpulan	66
5.3 Saran	67
DAFTAR RUJUKAN	69
LAMPIRAN	71

DAFTAR GAMBAR

Gambar	Halaman
Gambar 1. 1 Tenun <i>Gegambir</i>	7
Gambar 2. 1 Warna Primer	17
Gambar 2. 2 Warna Sekunder	18
Gambar 2. 3 Warna Tersier	19
Gambar 2. 4 Warna Netral	19
Gambar 2. 5 Alat Tenun Gedogan dan ATBM	26
Gambar 3. 1 Lokasi Penelitian	32
Gambar 4. 1 Benang <i>Singga</i> Sintetis.....	40
Gambar 4. 2 Benang <i>Singga</i> Alami.....	40
Gambar 4. 3 <i>Gincir</i> Benang <i>Singga</i>	40
Gambar 4. 4 Benang <i>Metris</i> Sintetis	41
Gambar 4. 5 Benang <i>Metris</i> Alami	41
Gambar 4. 6 <i>Gincir</i> Benang <i>Metris</i>	41
Gambar 4. 7 <i>Pelengkan</i>	41
Gambar 4. 8 <i>Jantra</i>	42
Gambar 4. 9 <i>Undar</i>	42
Gambar 4. 10 <i>Panyinan</i>	43
Gambar 4. 11 <i>Serat/sisir</i>	43
Gambar 4. 12 <i>Blida</i>	43
Gambar 4. 13 <i>Pebumbungan</i>	43
Gambar 4. 14 <i>Por Apit</i>	44
Gambar 4. 15 <i>Pleting</i>	44
Gambar 4. 16 <i>Cobo</i>	44
Gambar 4. 17 <i>Nyulak</i>	45
Gambar 4. 18 <i>Nganyinan</i>	46
Gambar 4. 19 <i>Nusuk</i>	47
Gambar 4. 20 <i>Nyasah</i>	48
Gambar 4. 21 <i>Nenun</i>	49
Gambar 4. 22 Hasil Proses <i>Nusuk</i>	49
Gambar 4. 23 Cara Pembuatan Lubang	50

Gambar 4. 24 Merapatkan Tenunan	50
Gambar 4. 25 Cara Menutup Lubang	51
Gambar 4. 26 Pembuatan Lubang dengan Warna Berbeda	52
Gambar 4. 27 Tenun <i>Gegambir</i> dengan Bahan Pewarna Sintetis	53
Gambar 4. 28 Tenun <i>Gegambir</i> dengan Bahan Pewarna Alami	54
Gambar 4. 29 Motif Tenun <i>Gegambir</i>	55
Gambar 4. 30 Teknik Pembuatan Tenun <i>Gegambir</i>	56
Gambar 4. 31 Kontruksi Tenun Biasa	58
Gambar 4. 32 Kontruksi Tenun <i>Gegambir</i>	59



DAFTAR TABEL

Tabel	Halaman
Tabel 2.1 Kelompok Warna	17
Tabel 3.1 Kisi-Kisi Lembar Observasi	36
Tabel 3.2 Kisi-Kisi Lembar Wawancara.....	37
Tabel 4.1 Persiapan Bahan.....	40
Tabel 4.2 Persiapan Alat	42
Tabel 4.3 Proses Pembuatan Lubang Tenun <i>Gegambir</i>	49



DAFTAR BAGAN

Bagan	Halaman
Bagan 2. 1 Kerangka Berpikir.....	28



DAFTAR LAMPIRAN

Lampiran	Halaman
Lampiran 01. Lembar Observasi.....	73
Lampiran 02. Lembar Wawancara.....	76
Lampiran 03. Traskip Wawancara	77
Lampiran 04. Surat Pengantar Pengambilan Data	91

