



LAMPIRAN

**Lampiran Hasil Uji Ahli Media dan**

**Hasil Uji Ahli Materi**

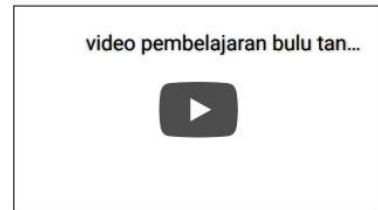


## Form Validasi Ahli Materi

Berikan penilaian pada kolom yang tersedia dengan pendapat Bapak/Ibu/Saudara/I terhadap setiap pernyataan tentang VIDEO PEMBELAJARAN TEKNIK DASAR BULUTANGKIS

Sebelum dan sesudahnya kami ucapkan terimakasih

### VIDEO PEMBELAJARAN TEKNIK DASAR BULUTANGKIS



#### 1. kebenaran konten video

- sangat baik
- baik
- kurang
- sangat kurang

#### 2. kemenarikan konten video

- sangat baik
- baik
- kurang
- sangat kurang

#### 3. kesesuaian video dengan indikator pembelajaran

- sangat baik
- baik
- kurang
- sangat kurang

#### 4. kejelasan materi penyajian konten

- sangat baik
- baik
- kurang
- sangat kurang



## 5. kesesuaian visual dengan konten

- sangat baik
- baik
- kurang
- sangat kurang

## komentar :

silahkan ditambahkan dengan sumber pustaka

.....

- Dapat digunakan tanpa revisi
- Dapat digunakan dengan revisi
- Tidak dapat digunakan

## Nama Penilai :

Dr.Luh Putu Tuti Ariani,S.Pd.,M.fis

.....

This content is neither created nor endorsed by Google.

Google Forms

## Form Validasi Ahli Media

Berikan penilaian pada kolom yang tersedia dengan pendapat Bapak/Ibu/Saudara/I terhadap setiap pernyataan tentang VIDEO PEMBELAJARAN TEKNIK DASAR BULUTANGKIS

Sebelum dan sesudahnya kami ucapkan terimakasih

### VIDEO PEMBELAJARAN TEKNIK DASAR BULUTANGKIS

video pembelajaran bulu tan...



## 1. ketepatan pemilihan jenis huruf

- sangat baik
- baik
- kurang
- sangat kurang



## 2. ketepatan pemilihan ukuran huruf

- sangat baik
- baik
- kurang
- sangat kurang

## 3. ketepatan pemilihan warna teks

- sangat baik
- baik
- kurang
- sangat kurang

## 4. kemudahan membaca teks

- sangat baik
- baik
- kurang
- sangat kurang

## 5. kejelasan bentuk gambar

- sangat baik
- baik
- kurang
- sangat kurang

## 6. kejelasan video

- sangat baik
- baik
- kurang
- sangat kurang

## 7. ketepatan pemilihan gambar

- sangat baik
- baik
- kurang

7/28/2021

Form Validasi Ahli Media

8. keserasian jenis musik dengan video

- sangat baik
- baik
- kurang
- sangat kurang

9. kesesuaian tampilan logo

- sangat baik
- baik
- kurang
- sangat kurang

10. kesesuaian dubing dengan video

- sangat baik
- baik
- kurang
- sangat kurang





7/28/2021

Form Validasi Ahli Media

11. Tampilan video

- sangat baik
- baik
- kurang
- sangat kurang

12. keselarasan music

- sangat baik
- baik
- kurang
- sangat kurang

komentar :

Saran untuk di pengertian, dan langkah2 pukulan akan sangat bgus kalau diberikan dubbing jg.

- Dapat digunakan tanpa revisi
- Dapat digunakan dengan revisi
- Tidak dapat digunakan

<https://docs.google.com/forms/d/1TvJuDIJGkWRVUyo3SL645v7jB7HJLzbyXd8-BHIVRMk/edit#responses>

5/8

7/28/2021

Form Validasi Ahli Media

Nama Penilai :

Ketut Agus Seputra, S.ST., M.T



**Lampiran Hasil Uji Coba Video  
Pembelajaran Teknik Dasar Bulutangkis**



Gambar 1 Tampilan intro



Gambar 2 Tampilan menu utama



Gambar 3 Tampilan menu bantuan

**IDENTITAS MATA KULIAH**

Program Studi	Pendidikan Kepeleatihan Olahraga
Mata Kuliah	TP. Kepeleatihan Bulutangkis
Kode	PKO1769
Semester	Ganjil
SKS	2 sks
Prasyarat	-
Dosen Pengampu	Dr. Luh Putu Tuti Ariani, S.Pd.,M.fis

Navigation buttons: IDENTITAS MATA KULIAH, CP SIKAP, CP PENGETAHUAN, CP KETERAMPILAN UMUM, CP KETERAMPILAN KHUSUS

Gambar 4 Tampilan identitas mata kuliah

**CAPAIAN PEMBELAJARAN SIKAP**

- 1) Bertakwa kepada Tuhan Yang Maha Esa dan mampu menunjukkan sikap religius.
- 2) Menjunjung tinggi nilai kemanusiaan dalam menjalankan tugas berdasarkan agama, moral, dan etika.
- 3) Menghargai keanekaragaman budaya, pandangan, agama, dan kepercayaan, serta pendapat atau temuan orisinal orang lain.
- 4) Bekerjasama dan memiliki kepekaan sosial serta kepedulian terhadap masyarakat dan lingkungan.

Navigation buttons: IDENTITAS MATA KULIAH, CP SIKAP, CP PENGETAHUAN, CP KETERAMPILAN UMUM, CP KETERAMPILAN KHUSUS

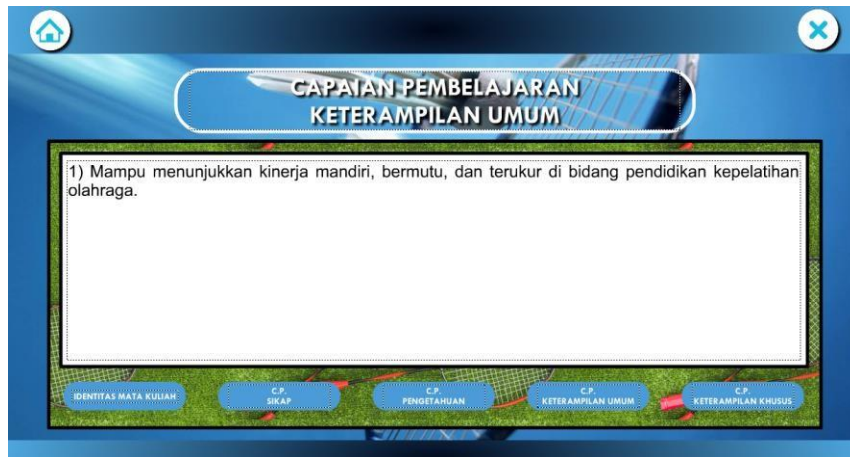
Gambar 5 Tampilan cp sikap

**CAPAIAN PEMBELAJARAN PENGETAHUAN**

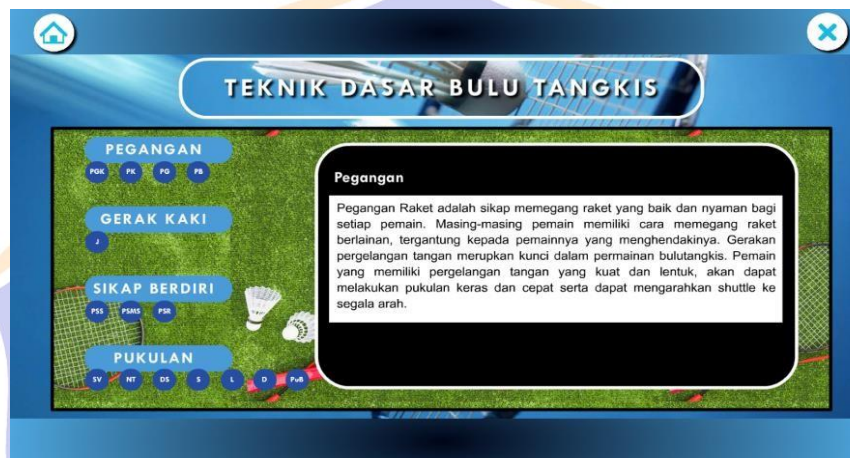
- 1) Menguasai konsep dasar teoretik dan empirik secara profesional di bidang pendidikan kepeleatihan olahraga.
- 2) Menguasai konsep pengetahuan di bidang pendidikan kepeleatihan olahraga yang terkait dengan lingkup tugasnya.
- 3) Menguasai konsep, prinsip, IPTEKSOR, dan aplikasi berbagai metode kepeleatihan olahraga inovatif khususnya yang berorientasi pada kecakapan hidup.

Navigation buttons: IDENTITAS MATA KULIAH, CP SIKAP, CP PENGETAHUAN, CP KETERAMPILAN UMUM, CP KETERAMPILAN KHUSUS

Gambar 6 Tampilan cp pengetahuan



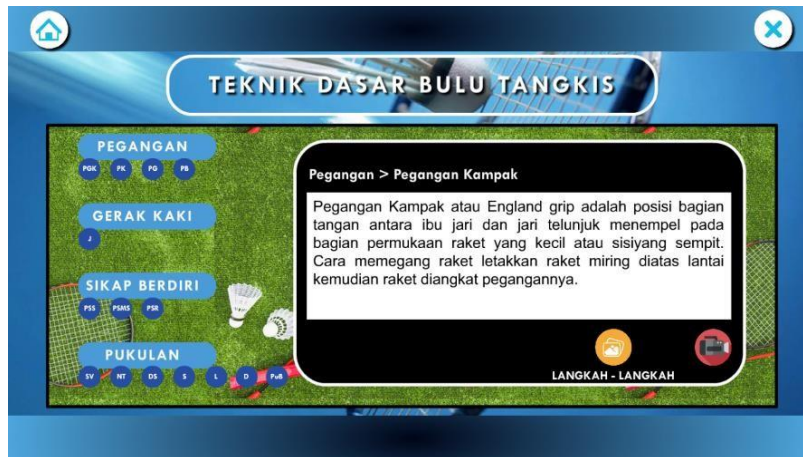
Gambar 7 Tampilan cp keterampilan umum



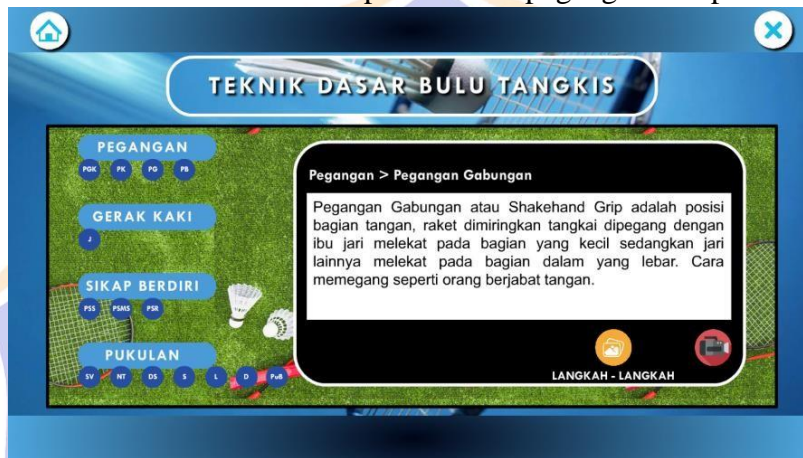
Gambar 8 Tampilan materi pegangan



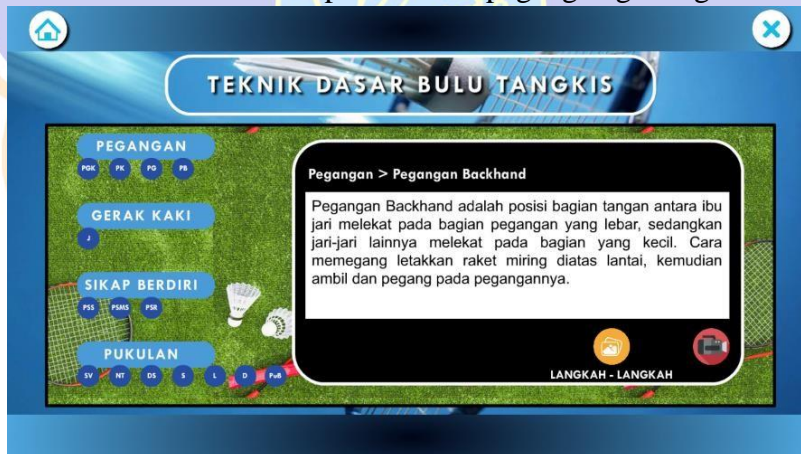
Gambar 9 Tampilan materi pegangan gebuk kasar



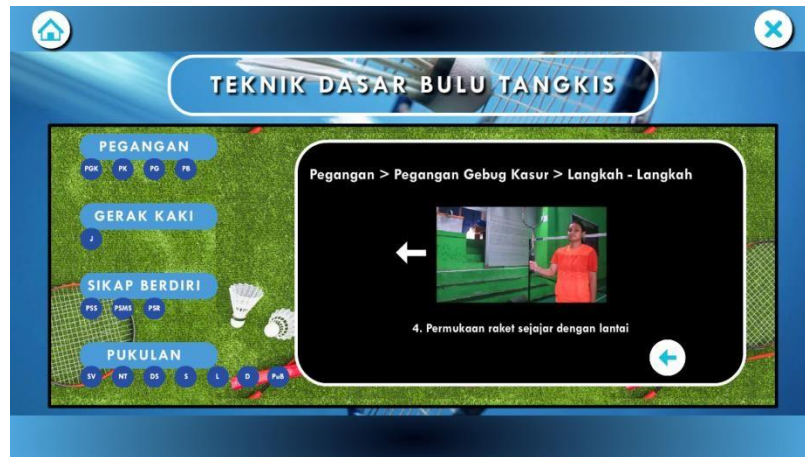
Gambar 10 Tampilan materi pegangan kampak



Gambar 11 Tampilan materi pegangan gabungan



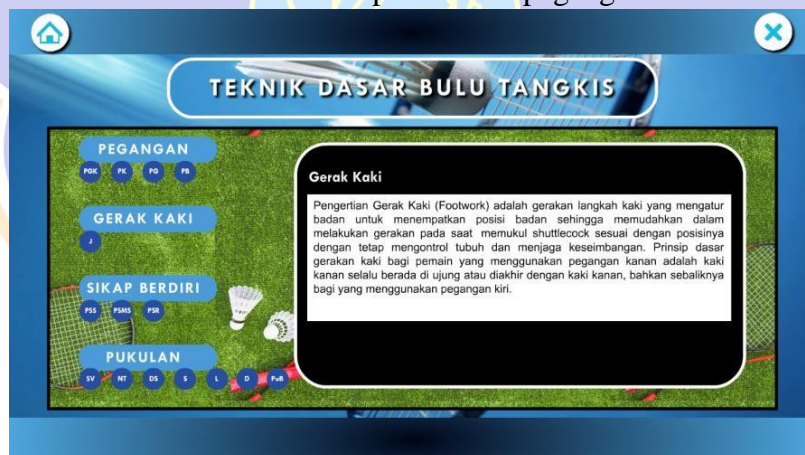
Gambar 12 Tampilan materi pegangan gabungan



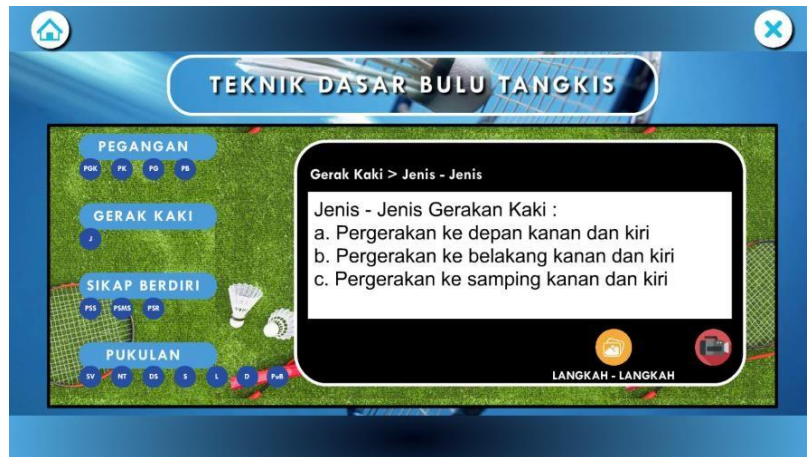
Gambar 12 Tampilan langkah-langkah pegangan



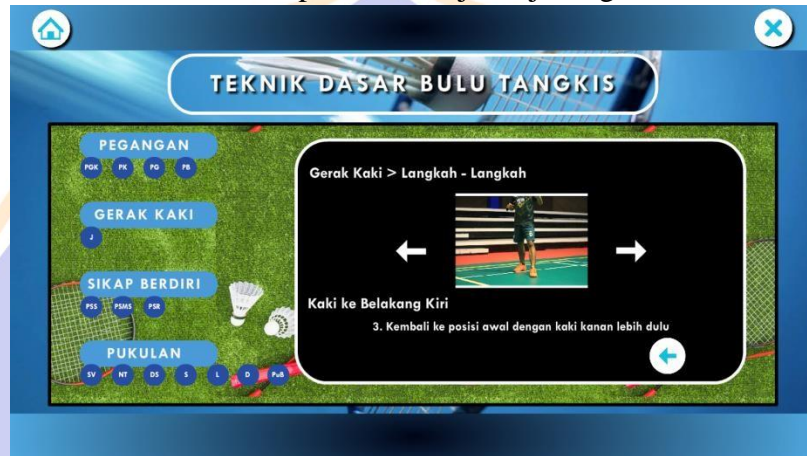
Gambar 13 Tampilan video pegangan



Gambar 14 Tampilan materi gerak kaki



Gambar 17 Tampilan materi jenis-jenis gerak kaki

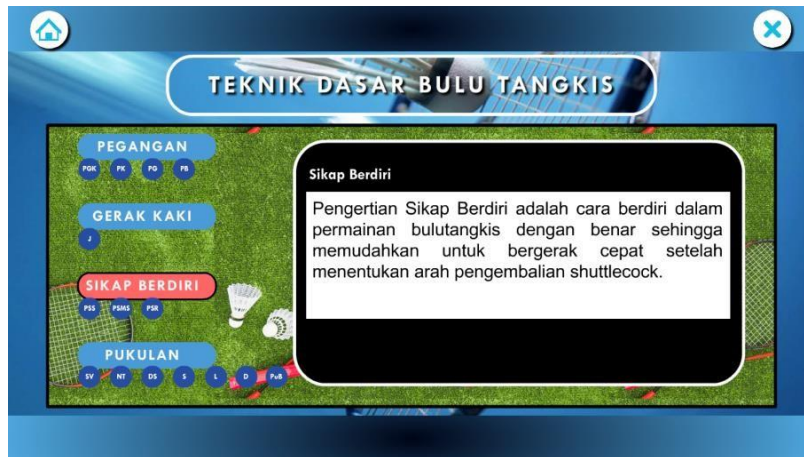


Gambar 18 Tampilan langkah-langkah gerak kaki

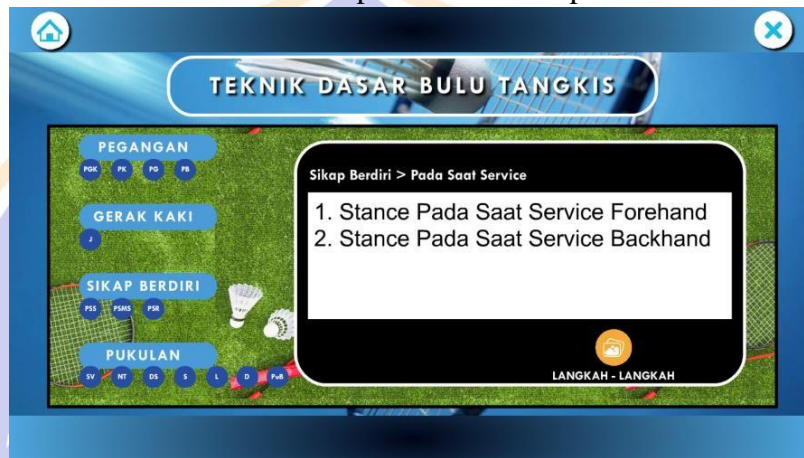


Gambar 19 Tampilan video gerak kaki





Gambar 20 Tampilan materi sikap berdiri



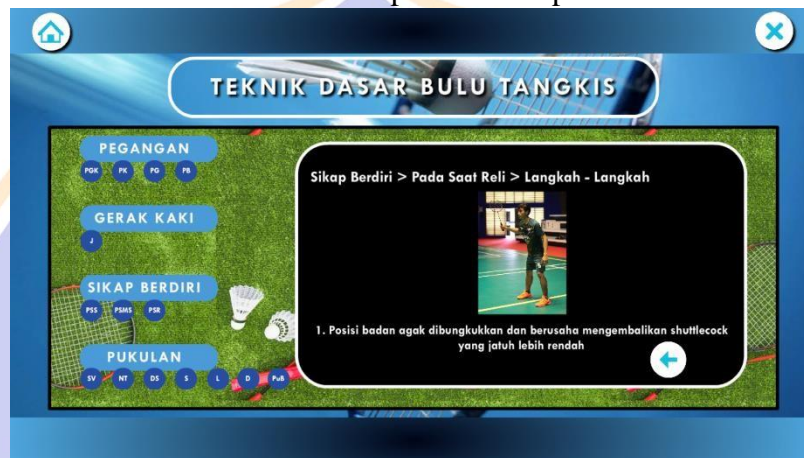
Gambar 21 Tampilan materi pada saat service



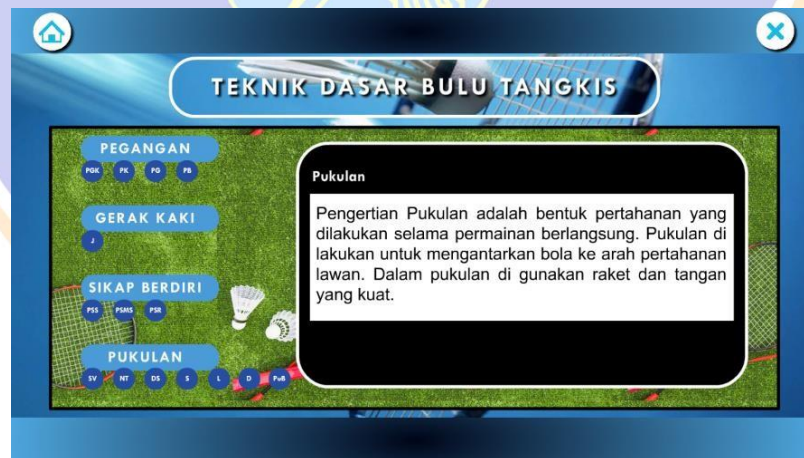
Gambar 22 Tampilan materi pada saat menerima service



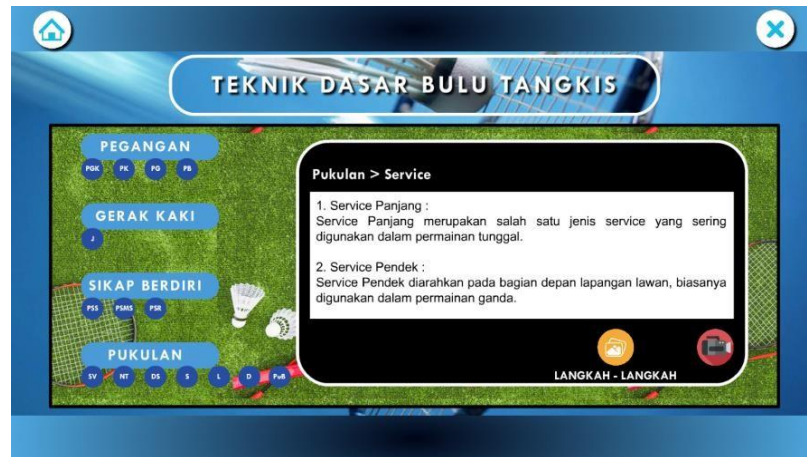
Gambar 23 Tampilan materi pada saat reli



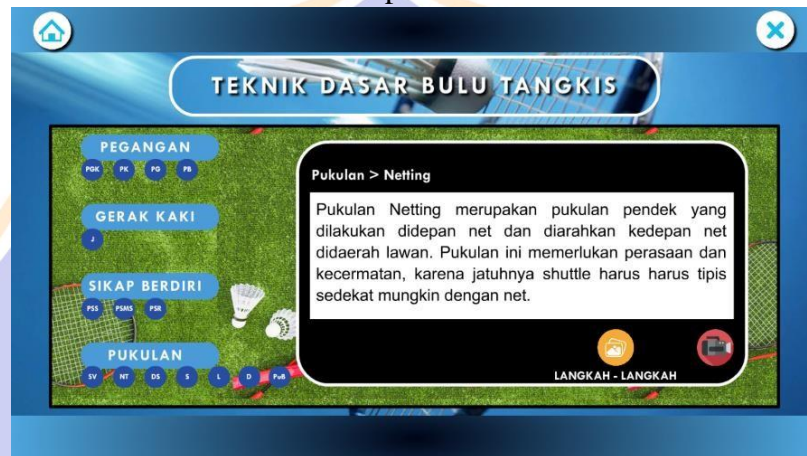
Gambar 24 Tampilan langkah-langkah sikap berdiri



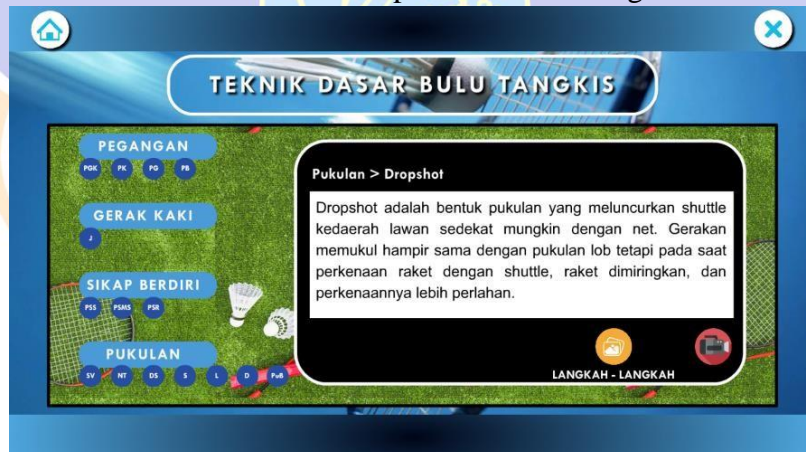
Gambar 25 Tampilan materi pukulan



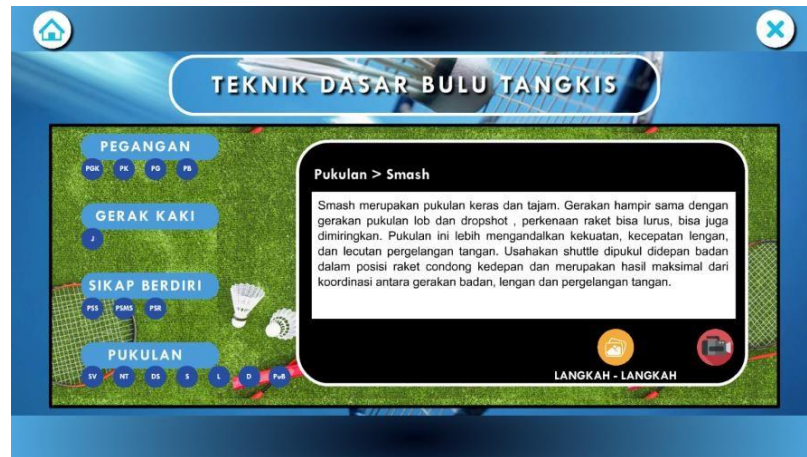
Gambar 26 Tampilan materi service



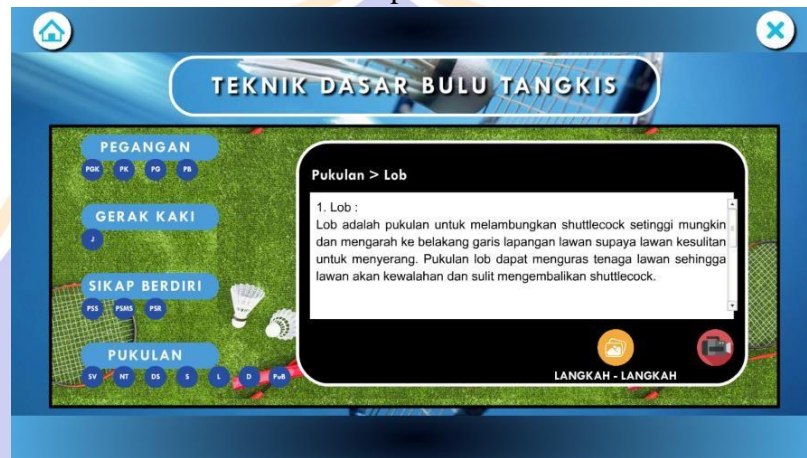
Gambar 27 Tampilan materi netting



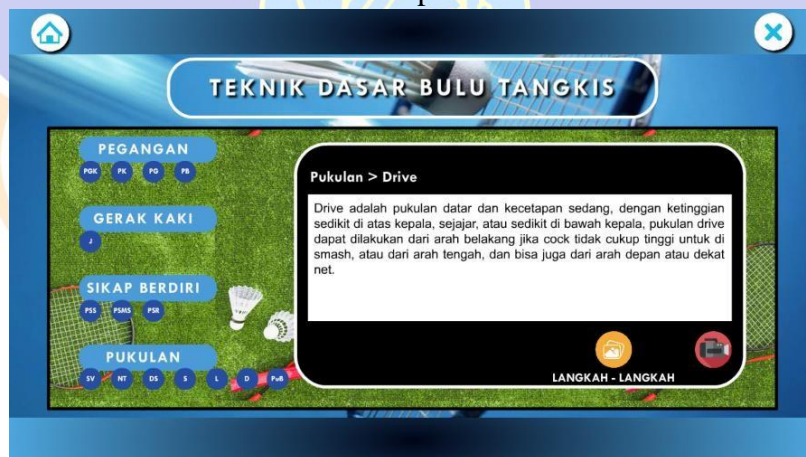
Gambar 28 Tampilan materi dropshot



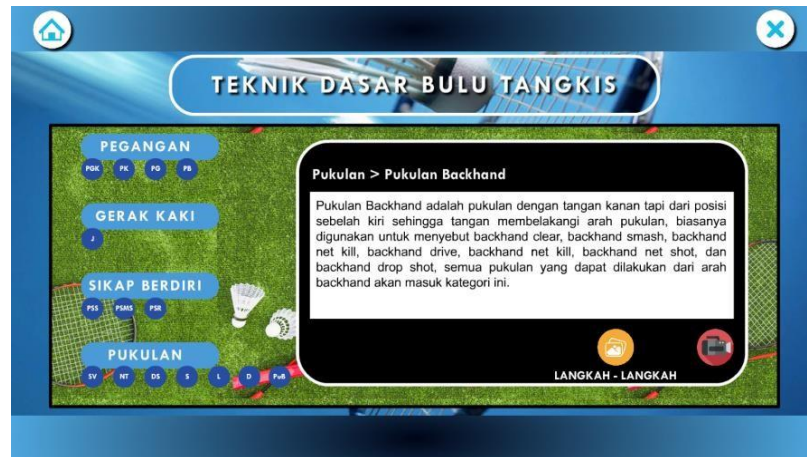
Gambar 29 Tampilan materi smash



Gambar 30 Tampilan materi lob



Gambar 31 Tampilan materi drive



Gambar 32 Tampilan materi backhand



Gambar 33 Tampilan langkah-langkah teknik pukulan



Gambar 34 Tampilan video teknik pukulan



Gambar 35 Tampilan Latihan soal



Gambar 36 Tampilan kunci jawaban



Gambar 37 Penutup