

LAMPIRAN

Lampiran 01 Jadwal Pelaksanaan


No	Kegiatan	Bulan 2021									
		Mar	Apr	Mei	Jun	Jul	Agt	Sep	Okt	Nov	Des
1.	Penyusunan Proposal										
2.	Ujian Proposal										
3.	Pengumpulan Data										
4.	Analisis Data										
5.	Pembuatan Laporan Hasil Penelitian										
6.	Ujian Skripsi										

Lampiran 02. Lembar Pengumpulan Data

NO	NRM	NAMA	USIA	GEJALA KLINIS	PENEGAKAN DIAGNOSIS	NO ICD	DIAGNOSA		SMF	GRADE	TATALAKSANA	KOMPLIKASI	PENYAKIT PENYERTA
							PRIMER	SEKUNDER					
1	626343	K M	84	Tidak Bisa BAK, Nyeri BAK	USG	N40	BPH	-	Bedah	Grade 2	TURP	Obstruktif	Tidak ada
2	617116	M S	53	Sulit BAK, Hematuria	USG	N40	BPH	-	Bedah	Grade 3	TURP	Obstruktif, pendarahan	Tidak ada
3	628729	I N S	62	Nyeri BAK, Sulit BAK	USG	N40	BPH	Batu Buli-buli	Bedah	Grade 2	TURP	Obstruktif	Tidak ada
4	533334	I K D	68	Nyeri BAK, Sulit BAK	USG	N40	BPH	-	Bedah	Grade 4	TURP	Obstruktif	Tidak ada
5	536079	M P S	78	Nyeri BAK	USG	N40	BPH	-	Bedah	Grade 4	TURP	Obstruktif	Tidak ada
6	498440	P A	60	Nyeri BAK, Sulit BAK	USG	N40	BPH	-	Bedah	Grade 2	TURP	Obstruktif	Tidak ada
7	630460	I M L	57	Nyeri BAK	USG	N40	BPH	Apendisitis Akut	Bedah	Grade 2	Observasi	Obstruktif	Tidak ada
8	387540	I K S	72	Nyeri BAK	USG	N40	BPH	Tumor Abdomen, Clot VU	Bedah	Grade 4	TURP	Obstruktif	Tidak ada
9	629302	N K	60	Nyeri BAK	USG	N40	BPH	-	Bedah	Grade 4	TURP	Obstruktif	Tidak ada
10	197189	I P S	71	Nyeri BAK	USG	N40	BPH	-	Bedah	Grade 3	TURP	Obstruktif	Tidak ada
11	627047	I W P	68	Nyeri BAK	USG	N40	BPH	-	Bedah	Grade 3	TURP	Obstruktif	Tidak ada
12	635313	I K R	83	Tidak Bisa BAK, Nyeri BAK, Hematuria	USG	N40	BPH	Gross Hematuri	Bedah	Grade 3	Observasi	Pendarahan, Obstruktif	Tidak ada
13	519821	I M W	65	Nyeri BAK	USG	N40	BPH		Bedah	Grade 3	TURP	Obstruktif	Tidak ada
14	451683	M Y	70	Nyeri BAK, Hematuria	USG	N40	BPH	Batu Buli-buli	Bedah	Grade 2	TURP	Obstruktif, Pendarahan	Tidak ada
15	566702	T R	60	Nyeri BAK	USG	N40	BPH	-	Bedah	Grade 3	TURP	Obstruktif	Tidak ada
16	630757	W S	78	Tidak Bisa BAK	USG	N40	BPH	-	Bedah	Grade 3	TURP	Obstruktif	Ada (Acute kidney Injury)

17	641017	G N M	85	Tidak Bisa BAK	USG	N40	BPH	AKI	Bedah Urologi	Grade 3	TURP	Obstruktif	Ada (Acute kidney Injury)
18	640548	N N	85	Tidak Bisa BAK, Nyeri BAK, Tidak bisa BAB dan Flatus	USG	N40	BPH	Ileus Obstruksi	Bedah	Grade 1	Observasi	Obstruktif	Tidak ada
19	588507	S	71	Nyeri BAK	USG	N40	BPH	DM Tipe 2, ACKD, HT, Bronkitis	Bedah	Grade 2	Observasi	Obstruktif	Ada (DM tipe 2, HT, ACKD)
20	604368	I N R	70	Nyeri BAK, sulit BAK	USG	N40	BPH	-	Bedah	Grade 4	Observasi	Obstruktif	Hipertensi
21	640196	P S	62	Nyeri BAK, Sulit BAK	USG	N40	BPH	-	Bedah	Grade 3	Open Prostatektomi	Obstruktif	Tidak ada
22	476513	P N	57	Nyeri BAK	USG	N40	BPH	-	Bedah	Grade 3	Open Prostatektomi	Obstruktif	Tidak ada
23	635380	G S	73	Nyeri BAK, Sulit BAK	USG	N40	BPH	-	Bedah	Grade 4	TURP	Obstruktif	Hipertensi
24	548326	K W	76	Tidak Bisa BAK	USG	N40	BPH	-	Bedah	Grade 4	Observasi	Obstruktif	Tidak ada
25	341802	S B	62	Tidak Bisa BAK	USG	N40	BPH	-	Bedah	Grade 4	Open Prostatektomi	Obstruktif	Tidak ada
26	210204	I G P H	66	Nyeri BAK	USG	N40	BPH	-	Bedah	Grade 2	TURP	Obstruktif	Ada (diabetes)
27	635712	I M M	60	Nyeri BAK	USG	N40	BPH	-	Bedah	Grade 3	TURP	Obstruktif	Tidak ada
28	636354	P S	70	Susah BAK, Nyeri BAK	USG	N40	BPH	-	Bedah	Grade 3	TURP	Obstruktif	Ada (diabetes)

Lampiran 03. Surat Ijin Pengumpulan Data

**PEMERINTAH KABUPATEN BULELENG**
RUMAH SAKIT UMUM DAERAH KABUPATEN BULELENG
Jalan Ngurah Rai No. 30 Singaraja – Bali 81112 Telp/ Fax (0362) 22046
website: rsud.bulelengkab.go.id email: rsud_buleleng@yahoo.com
TERAKREDITASI PARIPURNA (★★★★★)
Nomor: KARS – SERT/66/XI/2018

Singaraja, 27 April 2021


Nomor : 070/1048 /2021
Sifat : Biasa
Lampiran : -
Perihal : **Izin Pengumpulan Data**

Kepada
Yth. Dekan Fakultas Kedokteran
Universitas Pendidikan Ganesha
di-
SINGARAJA


Menindaklanjuti surat dari Dekan Fakultas Kedokteran Universitas Pendidikan Ganesha Nomor: 605/UN48.24/PP/2021 tanggal 20 April dengan perihal Pengumpulan Data, maka bersama ini disampaikan bahwa kami menerima mahasiswa atas nama:

Nama : I Made Agus Adi Widarma
NIM : 1818011034
Prodi : Kedokteran
Fakultas : Kedokteran
Judul Skripsi : Karakteristik Penderita Benign Prostate Hyperplasia (BPH) Di Rumah Sakit Umum Daerah Buleleng Pada Periode tahun 2015-2020

Untuk melakukan pengumpulan data di RSUD Kabupaten Buleleng.
Demikian surat ini disampaikan, untuk dapat dipergunakan sebagaimana mestinya.
Atas perhatiannya diucapkan terima kasih.


WADIK SEM RSUD KAB. BULELENG
dr. Sucipto, S.Ked. M.A.P.
NIP. 1970-0116 200312 1 005

Lampiran 05. Surat Ijin Melakukan Penelitian di Lingkungan RSUD Kabupaten Buleleng

**PEMERINTAH KABUPATEN BULELENG**
RUMAH SAKIT UMUM DAERAH KABUPATEN BULELENG
Jalan Ngrah Rai No. 30 Singaraja - Bali 81112 Telp Fax (0362) 22046
website: rsud.bulelengkab.go.id email: rsud_buleleng@yahoo.com
TERAKREDITASI PARIPURNA (★★★★★)
Nomor: KARS - SERT/66/XI/2018

Singaraja, 29 Juli 2021

Nomor : 070/2139/2021
Sifat : Biasa
Lampiran : -
Perihal : **Rekomendasi**


Kepada
Yth. Kepala Dinas Penanaman Modal dan
Pelayanan Terpadu Satu Pintu
Kabupaten Buleleng
di-
SINGARAJA

Menindaklanjuti surat Kepala Dinas Penanaman Modal dan Pelayanan Terpadu Satu Pintu (DPMPSTP) Nomor: 503/456/REK/DPMPSTP/2021 tanggal 26 Juli 2021 dengan perihal Rekomendasi, maka bersama ini disampaikan bahwa kami menerima mahasiswa atas nama:

Nama : I Made Agus Adi Widarma
NIM : 1818011034
Prodi : Kedokteran
Fakultas : Kedokteran Universitas Pendidikan Ganesha
Judul : "Karakteristik Klinis Pasien Benign Prostate Hyperplasia (BPH) yang di Rawat Inap di Rumah Sakit Umum Daerah Kabupaten Buleleng Pada 2020".

Untuk melakukan penelitian di RSUD Kabupaten Buleleng.
Demikian surat ini disampaikan, untuk dapat dipergunakan sebagaimana mestinya.

a.n. DIREKTUR RSUD KAB. BULELENG
WADIR SDM


Ketut Wika
NIP. 19700320 200312 1 006

Lampiran 06. Hasil Olah Data SPSS

Tests of Normality

	Kolmogorov-Smirnov ^a			Shapiro-Wilk		
	Statistic	df	Sig.	Statistic	df	Sig.
Usia	.130	28	.200*	.952	28	.223

Gejala Klinis

		Frequency	Percent	Valid Percent	Cumulative Percent
Valid	Susah/sulit BAK	8	21.1	21.1	21.1
	Nyeri saat BAK	23	60.5	60.5	81.6
	Tidak bisa BAK	7	18.4	18.4	100.0
	Total	38	100.0	100.0	

Penegakan Diagnosis

		Frequency	Percent	Valid Percent	Cumulative Percent
Valid	USG	28	100.0	100.0	100.0

Grade

		Frequency	Percent	Valid Percent	Cumulative Percent
Valid	Grade 1	1	3.6	3.6	3.6
	Grade 2	7	25.0	25.0	28.6

Grade 3	12	42.9	42.9	71.4
Grade 4	8	28.6	28.6	100.0
Total	28	100.0	100.0	


Tatalaksana

		Frequency	Percent	Valid Percent	Cumulative Percent
Valid	Watchfull waiting	6	21.4	21.4	21.4
	Open Protatektomi	3	10.7	10.7	32.1
	TUR-P	19	67.9	67.9	100.0
	Total	28	100.0	100.0	

Komplikasi

		Frequency	Percent	Valid Percent	Cumulative Percent
Valid	Obstruktif	3	10.7	10.7	10.7
	Pendarahan	1	3.6	3.6	14.3
	Tidak ada	24	85.7	85.7	100.0
	Total	28	100.0	100.0	

Penyakit Penyerta

		Frequency	Percent	Valid Percent	Cumulative Percent
Valid	Ada	7	25.0	25.0	25.0
	Tidak ada	21	75.0	75.0	100.0
	Total	28	100.0	100.0	



RIWAYAT HIDUP



I Made Agus Adi Widarma lahir di Denpasar pada tanggal 10 Agustus tahun 2000. Penulis lahir dari pasangan suami istri Bapak I Made Arnawa dan Ibu Ni Luh Gede Widyawati. Penulis berkebangsaan Indonesia dan beragama hindu. Penulis beralamat di Jalan Tukad Badung IX, No 9 Denpasar, Bali.

Penulis menyelesaikan pendidikan dasar di SD Saraswati 3 Denpasar pada tahun 2006, menyelesaikan Pendidikan menengah di SMPN 8 Denpasar pada tahun 2015, dan menyelesaikan Pendidikan menengah atas di SMAN 1 Denpasar pada tahun 2018, dan melanjutkan Pendidikan strata 1 di Program Studi Kedokteran, Fakultas Kedokteran Pendidikan Ganesha, dan pada akhir tahun 2021 penulis sudah menyelesaikan skripsi yang berjudul “Karakteristik Klinis Pasien *Benign Prostate Hyperplasia* (BPH) yang di Rawat Inap di Rumah Sakit Umum Daerah Kabupaten Buleleng pada Tahun 2020”. Selanjutnya, mulai tahun 2018 sampai dengan penulisan skripsi ini, penulis masih terdaftar sebagai mahasiswa Program S1 Kedokteran di Universitas Pendidikan Ganesha.